

Мастер-класс по технологии.
Аппликация из бумаги в технике
«Квиллинг»
«Бумажные фантазии».

Тема урока: Аппликация из бумаги в технике «Квиллинг»
«Бумажные фантазии».

Цели: создать условия для знакомства детей с новой техникой выполнения аппликации из бумаги;
научить детей основным приемам выполнения в технике «Квиллинг»;

Материалы: картон для создания основного фона картины;
двусторонняя цветная бумага.

Оборудование: ножницы(удобнее маленькие),
приспособление для закручивания бумажных лент(стержень,зубочистки),
белый клей ПВА.

Раздели на группы:




КВИЛЛИНГ- бумагокручение, бумажная филигрань.




«quilling» - «quill» - «птичье
перо»



Инструменты:




Материалы:



«Красота вокруг нас!»











© Страна Ма





Основные детали работы:



Итак, начнем! Следи внимательно!







<http://increations.blogspot.com>



<http://increations.blogspot.com>



<http://increations.blogspot.com>



<http://increations.blogspot.com>




<http://increations.blogspot.com>



<http://increations.blogspot.com>

Самостоятельная работа



Впереди много интересного!





Kaori

(C) CHATON



Спасибо!



До новых встреч!