

Урок технологии. **Аппликации** «Собачка»



В настоящее время существует более 400 пород собак:

- **служебные**
- **охотничьи**
- **комнатно-декоративные**





Служебные собаки



ОВЧАРКА



НЕМЕЦКИЙ ДОГ



КОЛЛИ

ОХОТНИЧЬИ СОБАКИ



ТАКСА



АФГАНСКАЯ
БОРЗАЯ



ГОНЧАЯ

Настоящий друг и ПОМОЩНИК



Собаки-поводыри



Собаки-спасатели



Комнатно-декоративные собаки



СКОТЧ-ТЕРЬЕР



ЧАУ-ЧАУ



ПУДЕЛЬ



Правила техники безопасности



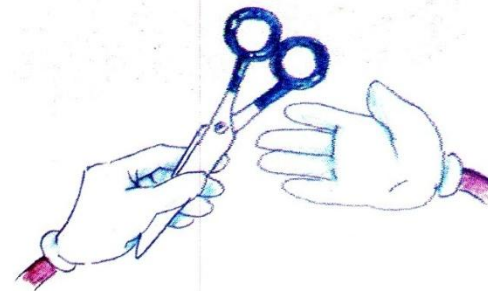
Не держи ножницы концами вверх.



Не оставляй ножницы раскрытыми.




Не оставляй клей открытым, всегда плотно закрывай колпачком.



Передавай ножницы закрытыми, кольцами вперёд.

Алгоритм выполнения аппликации




1. Подготовка деталей:

- ✓ обведи шаблон собачки на черный картон;
- ✓ вырежи заготовку по контуру;

2. Изготовление бахромы:

- возьми полоску картона;
- смажь клеем;
- приклеивай нитки равными рядами



3. Оформление аппликации:



- подклей к туловищу собачки получившуюся «шерсть»;
- выбери цветной картон и приклей собачку.

Спасибо за работу!

Молодцы!