

# Урок технологии. **Аппликации** «Собачка»



В настоящее время существует более 400 пород собак:

- **служебные**
- **охотничьи**
- **комнатно-декоративные**





# Служебные собаки



**ОВЧАРКА**



**НЕМЕЦКИЙ ДОГ**



**КОЛЛИ**

# ОХОТНИЧЬИ СОБАКИ



ТАКСА



АФГАНСКАЯ  
БОРЗАЯ



ГОНЧАЯ

# Настоящий друг и ПОМОЩНИК



Собаки-поводыри



Собаки-спасатели



# Комнатно-декоративные собаки



**СКОТЧ-ТЕРЬЕР**



**ЧАУ-ЧАУ**



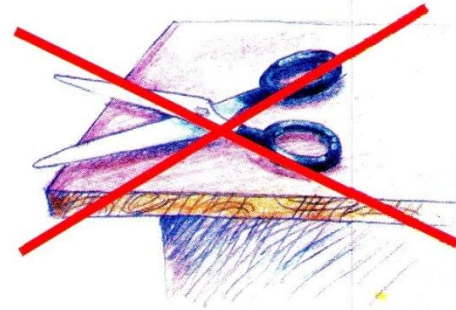
**ПУДЕЛЬ**



# Правила техники безопасности



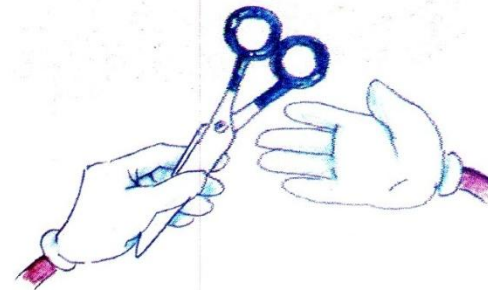
Не держи ножницы концами вверх.



Не оставляй ножницы раскрытыми.




Не оставляй клей открытым, всегда плотно закрывай колпачком.



Передавай ножницы закрытыми, кольцами вперёд.



# Алгоритм выполнения аппликации




## 1. Подготовка деталей:

- ✓ обведи шаблон собачки на черный картон;
- ✓ вырежи заготовку по контуру;

## 2. Изготовление бахромы:

- возьми полоску картона;
- смажь клеем;
- приклеивай нитки равными рядами



### 3. Оформление аппликации:



- подклей к туловищу собачки получившуюся «шерсть»;
- выбери цветной картон и приклей собачку.

**Спасибо за работу!**

**Молодцы!**