

УРОК ТРУДА

(технология) 3 класс

Презентацию подготовила
учитель начальных классов
Касаткина Елена Владимировна
ГБОУ СОШ №122 Центральный р-н
г. Санкт-Петербург

Отгадайте загадку.

В цирке он смешнее всех.
У него – большой успех.
Только вспомнить остаётся,
Весельчак тот как зовётся?

Петрушка.

1. Рукава – 2 шт. (жёлтый и зелёный)

4 см

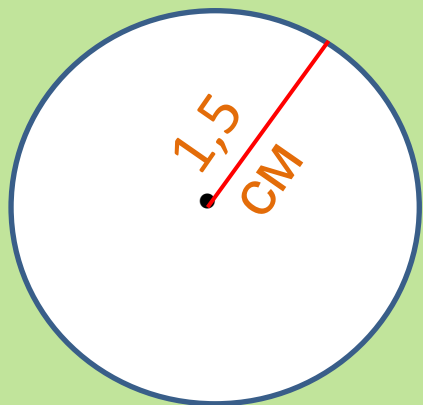
2 см



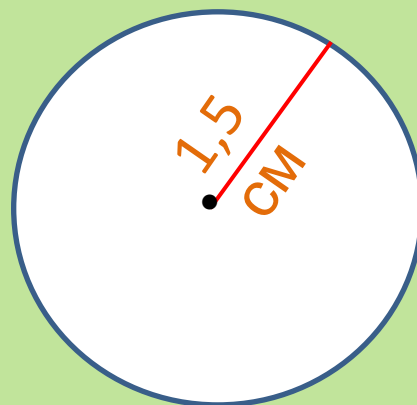
2. Туловище и ноги – 2 шт. (жёлтый и зелёный)



3. Лицо – 1 шт. (белый)

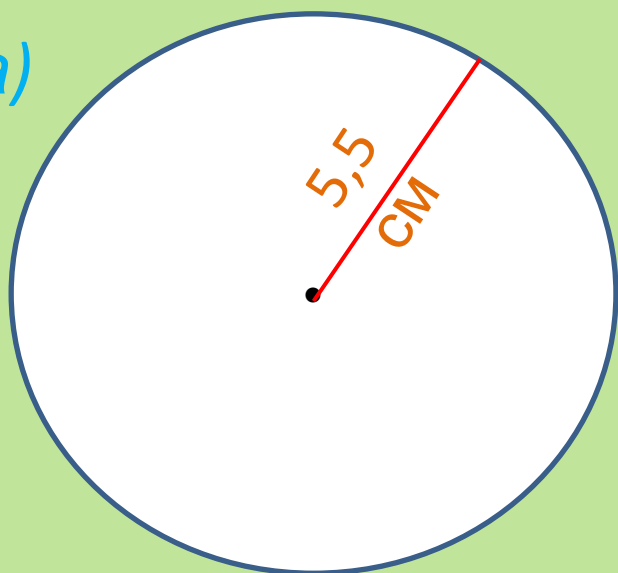


4. Башмаки – 1 шт. (красный)

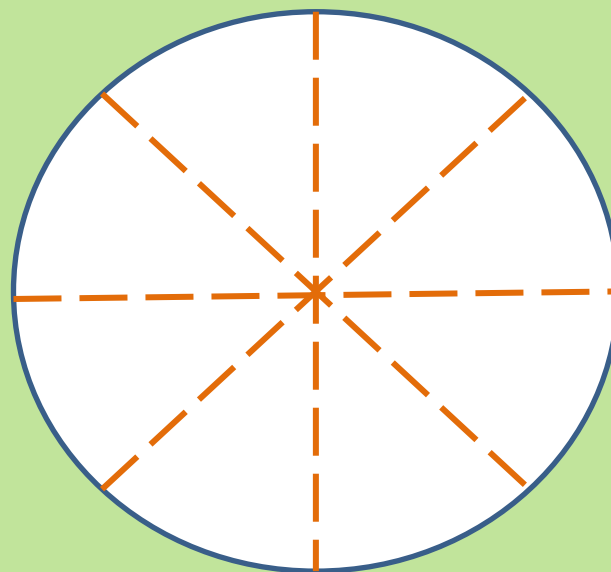


5. Колпак – 1 шт. (красный)

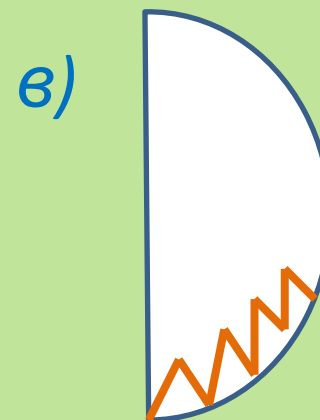
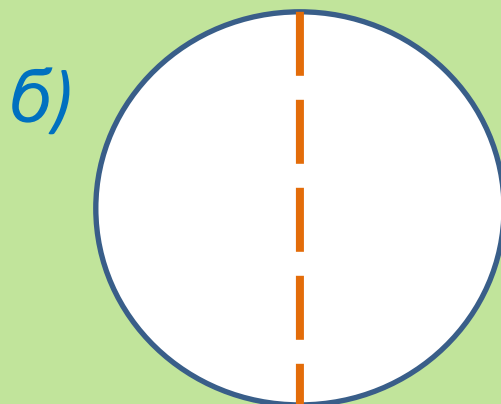
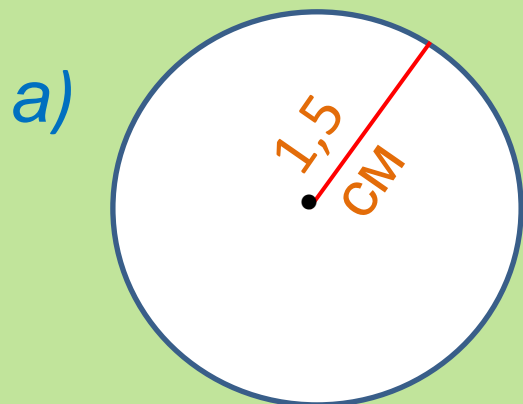
а)



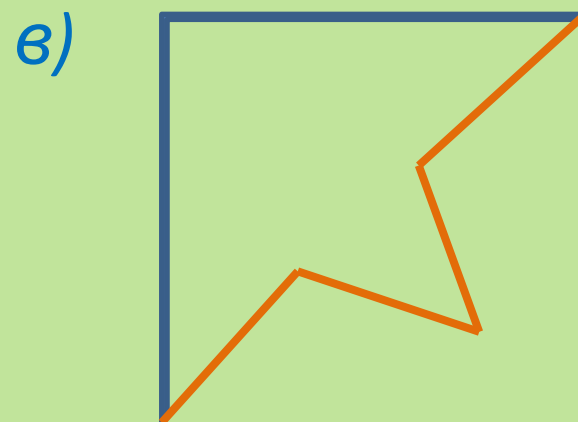
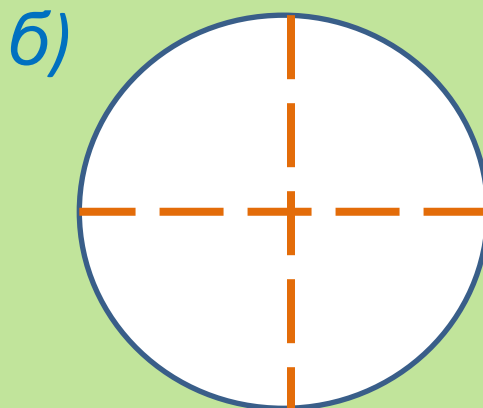
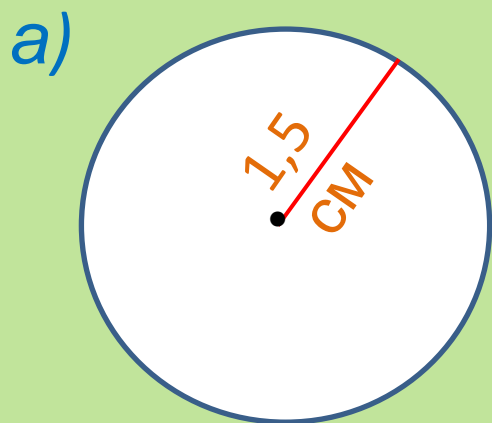
б)



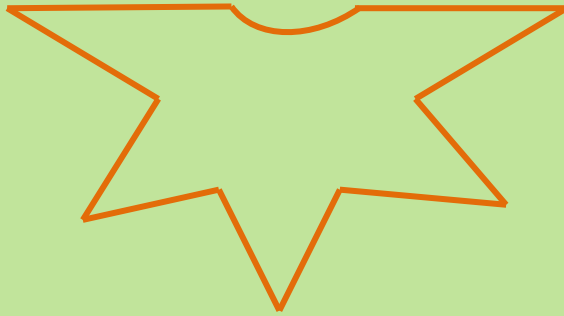
6. Причёска – 1 шт. (жёлтый)



7. Манжеты и воротничок – (красный)



Г
)



8. Пуговицы, горошки, бубенчики – разные цвета.



9. Сборка.

