

Ателье

"Модница"




Сегодня в нашем ателье:

- Вы ознакомитесь с фасонами фартуков.
- Ознакомитесь со способами изменения выкройки.
- Самостоятельно создадите модель фартука.





Проверь себя!





Проверь себя!

crossword puzzle grid with the following words filled in:

- 1. **припуск** (across)
- 2. **е** (across)
- 3. **конструкция** (across)
- 4. **е** (down)
- 5. **ст** (down)
- 6. **о** (down)
- 7. **с** (down)
- 8. **ни** (down)

The grid consists of 10 columns and 10 rows. The filled-in words are:

- Across 1: **припуск** (columns 6-11, row 2)
- Across 2: **е** (column 4, row 3)
- Across 3: **конструкция** (columns 1-10, row 6)
- Down 4: **е** (column 11, rows 1-10)
- Down 5: **ст** (column 4, rows 3-4)
- Down 6: **о** (column 6, rows 5-6)
- Down 7: **с** (column 3, rows 7-8)
- Down 8: **ни** (column 9, rows 7-8)




Проверь себя!

Кроссворд с ответами:

				4																																			
				1							п р и п у с к																												
				5																																			
				с																																			
				т																																			
2			е																																				
				ж																																			
				о																																			
3			к о н							7							с т р у и р о в а							8			н и							е					
				т																																			
				р																																			
				о																																			
				ч																																			
				к																																			
				а																																			

?


ФАРТУК - РАБОЧАЯ ОДЕЖДА




Какие специалисты работают в ателье?

ХУДОЖНИК-МОДЕЛЬЕР

Технолог
швейного
производства



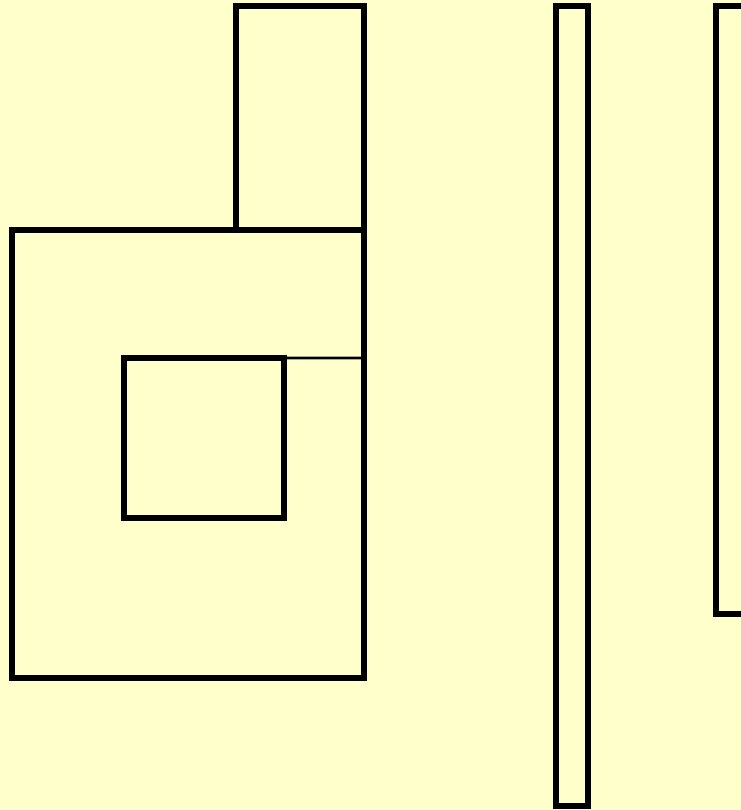
демонстратор одежды



ШВЕЯ

ХУДОЖНИК-КОНСТРУКТОР

ЧЕРТЕЖ ФАРТУКА

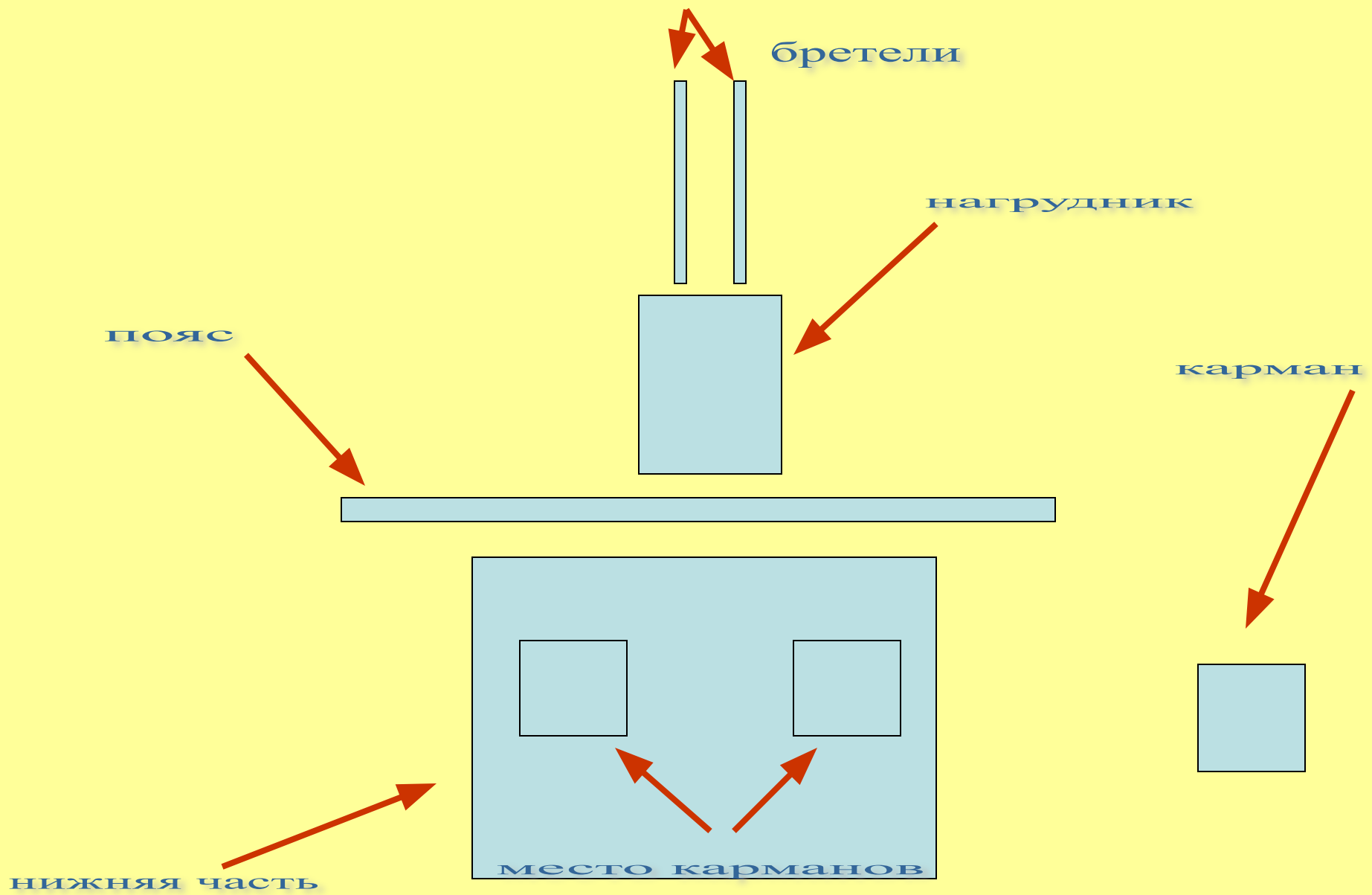


ФАРТУК - РАБОЧАЯ ОДЕЖДА


Моделирование


- это процесс изменения чертежа выкройки в соответствии с выбранной моделью.


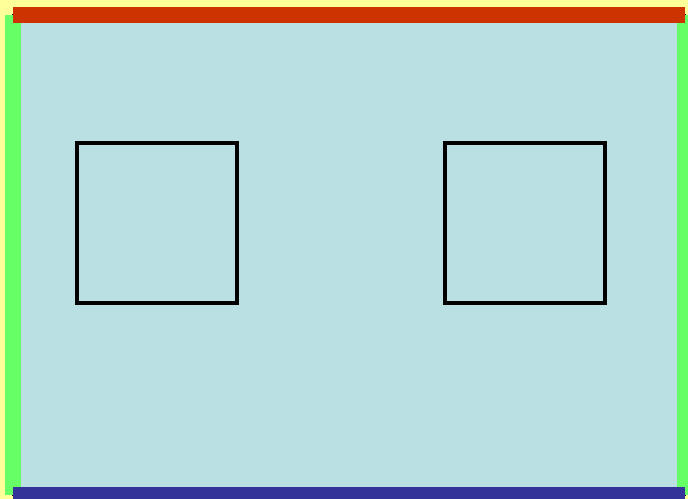
Детали фартука.



Фасонные линии.



-  верхний срез
-  нижний срез
-  боковые срезы



Правила охраны труда

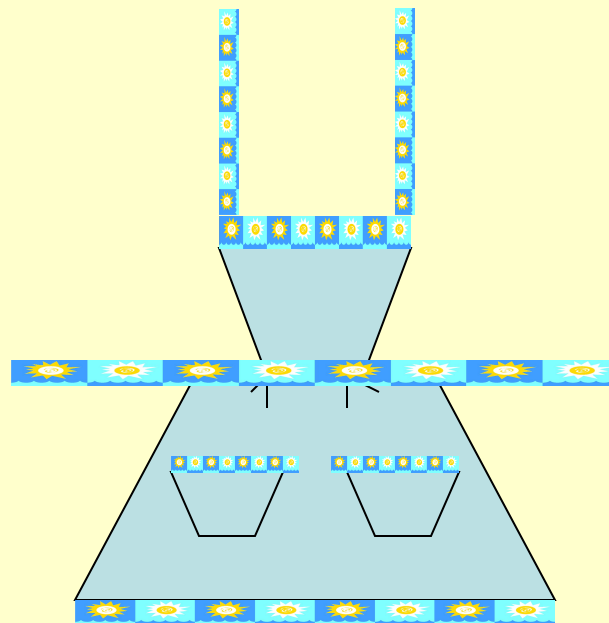
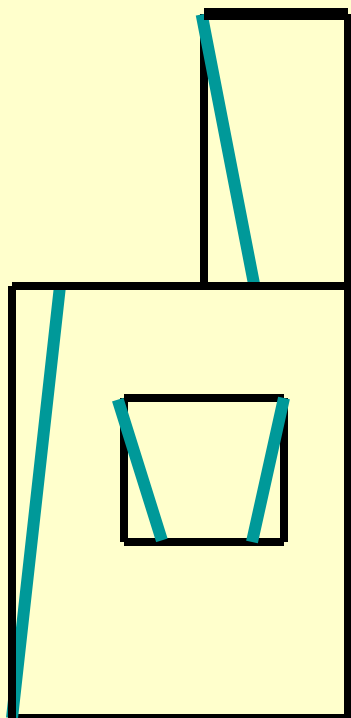




Найди ошибки! Объясни!



Модель № 1



Отделочная тесьма украсит
ваш фартук.

Модель № 2

