



ЧУДЕСНЫЙ

МИР

6 КЛАСС

Герасимова Татьяна Алексеевна учитель технологии,
лицей №107 г.Саратов

Цели урока:

сформировать знания об истории возникновения бисера;

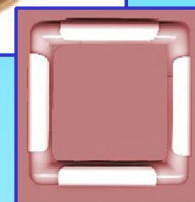
о развитии рукоделий, связанных с бисером;

попробовать свои силы в создании изделия из бисера.

Разнообразие



Инструменты, необходимые для работы с бисером





**Первые воспомина-
ния о бисере
связаны с Египтом
(бусра или бусер-
фальшивый жемчуг)**

**Венецианская
республика, стала
центром бисерно-
го производства
на протяжении
многих веков**











NARODKO.ru


Женские головные уборы- КОКОШНИКИ



Девичьи головные уборы-венец и повязка



Косники





Стеклярусный кабинет

Общая площадь панно - 41 кв.метр.



Вышивка



Пейзаж 1840-1850 гг. 12,5 х 18

Вышивка мелким круглым сине-голубым бисером по бумажной канве


Вязание крючком



Ткачество



Использование бисера в настоящее время





В одежде;

аксессуары и украшения;

дизайн интерьера;

поделки.




1. Цепочки.



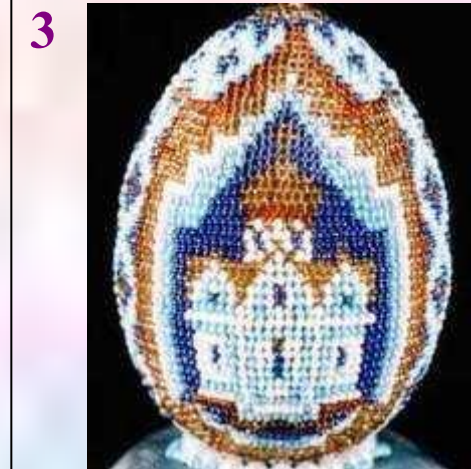
Ответ: 1-2-1

2. Ажурные сетки



Ответ: 2-1-4

3. Мозаика, которая представляет собой сетки с очень мелкими ячейками, практически без видимых промежутков.



Ответ: 3-4-3

4. Объемные изделия (шнуры, жгуты, которые могут быть квадратные, спиральные)



Ответ: 4-3-2

Бисероплетение

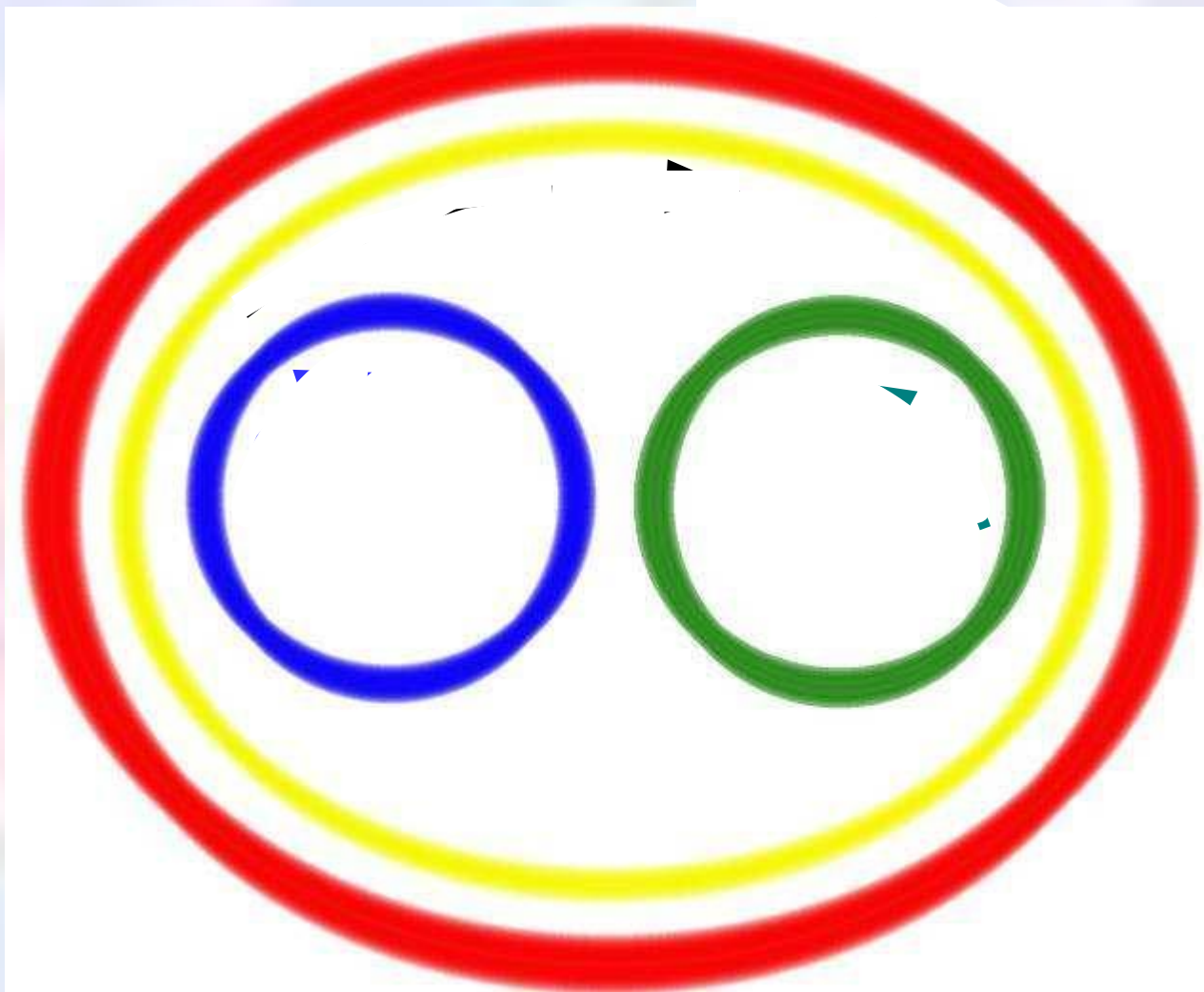
Плоское плетение



Объёмное плетение



Отдыхают глаза




Цветовой круг




Теплые

Холодные



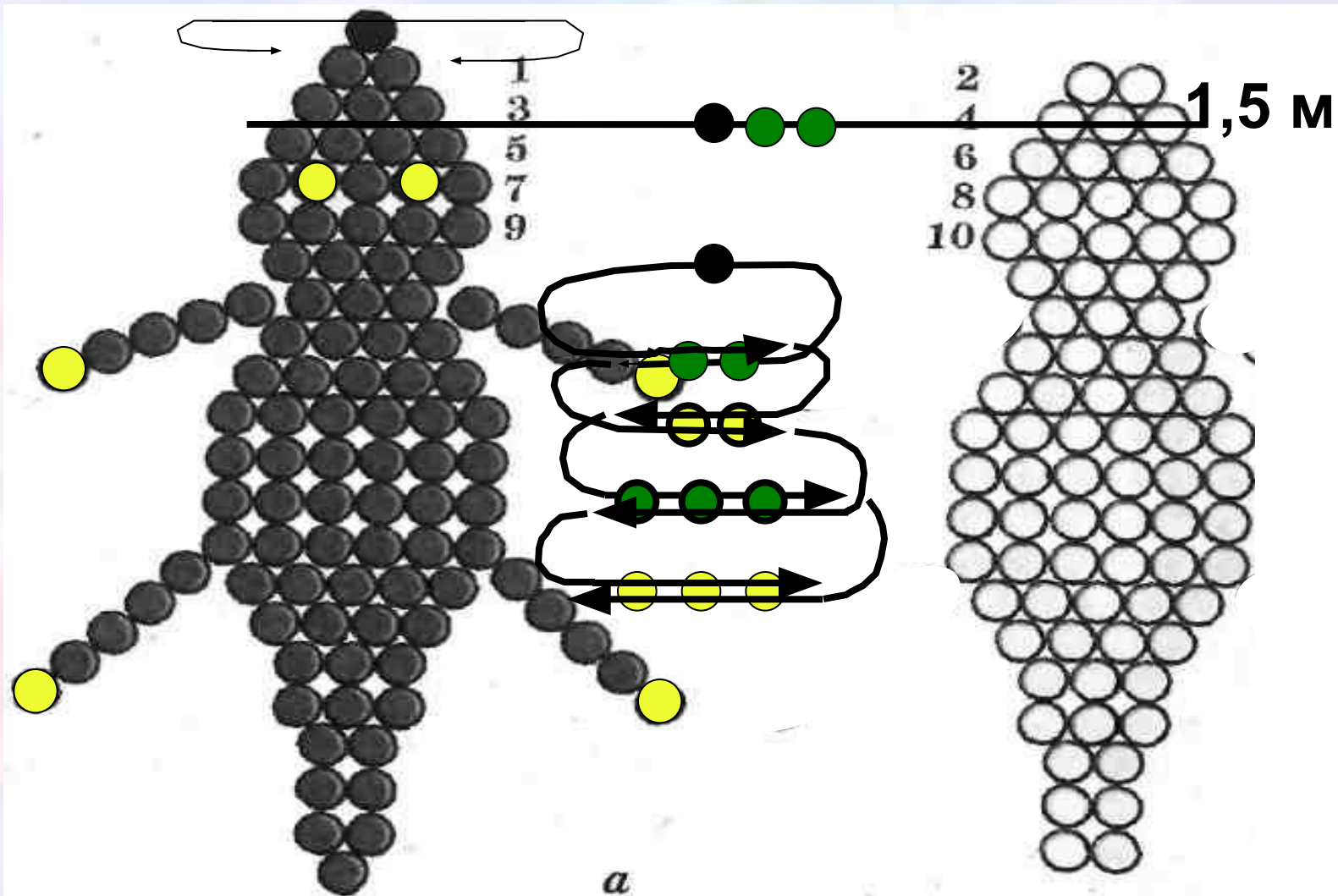
Нейтральные



Основные

Практическая работа

Брелок КРОКОДИЛ



- Аполозова Л.М. Бисероплетение. – М.: Культура и традиции, 1997.
- Бернхем Стефани 100 оригинальных украшений из бисера. – М.: Мир книги, 2006.
- Божко Л.А. Бисер. Уроки мастерства. – М.: Мартин, 2002.
- Ляукина М.В. Бисер. - М.: АСТ-ПРЕСС, 1999.
- Интернет-ресурсы:
- http://biser.virtualave.net/master_vasilisa.htm
- <http://www.beadsfib.ru>
- <http://kseniaflor.narod.ru/biser/biser07.html#nul#nul>
- В слайдах использованы фотографии работ обучающихся и автора презентации
- [Китайский дворец в Ораниенбауме.](#)
- <http://www.pyramids.ru/egypt.htm>
- <http://www.narodko.ru/>
- [http://ru.wikipedia.org/wiki/%D0%9A%D0%BE%D0%BA%D0%BE%D1%88%D0%BD%D0%B8%D0%BA_\(%D0%B3%D0%BE%D0%BB%D0%BE%D0%B2%D0%BD%D0%BE%D0%B9_%D1%83%D0%B1%D0%BE%D1%80\)](http://ru.wikipedia.org/wiki/%D0%9A%D0%BE%D0%BA%D0%BE%D1%88%D0%BD%D0%B8%D0%BA_(%D0%B3%D0%BE%D0%BB%D0%BE%D0%B2%D0%BD%D0%BE%D0%B9_%D1%83%D0%B1%D0%BE%D1%80))
- photosight.ru
- giltembroidery.ru
- fotki.yandex.ru
- http://ru.wikipedia.org/wiki/%D0%91%D0%BE%D0%BB%D1%8C%D1%88%D0%BE%D0%B9_%D1%81%D0%B0%D0%BA%D0%BA%D0%BE%D1%81_%D0%BC%D0%B8%D1%82%D1%80%D0%BE%D0%BF%D0%BE%D0%BB%D0%B8%D1%82%D0%B0_%D0%A4%D0%BE%D1%82%D0%B8%D1%8F