

Браслет из бумаги



Нам понадобится
24 прямоугольника 10 см X 4
см



Сложим пополам

Затем каждую половинку
ещё раз сложим
пополам




Теперь сгибаем поперёк




Сгибаем поперёк ещё раз



Готовое звено браслета




**Лучше делать звенья
разных цветов**



Начинаем сборку браслета

**Вставим 2 детали
друг в друга.
Вытянем кончики
до конца.**

**Третью деталь
вставим также, но с
другой стороны.**



Доделываем браслет.....



Скрепляем концы браслета

