


# Складные игрушки из бумаги




Маркозова Маргарита Николаевна,  
учитель начальных классов,  
школа 521 Красногвардейского района

# Содержание


- Их сложили из бумаги ?
- Форма бумаги
- Получаем квадрат
- Делим квадрат на части
- Складной цветочек
- Кот и пёс



Их сложили из кусочков бумаги !

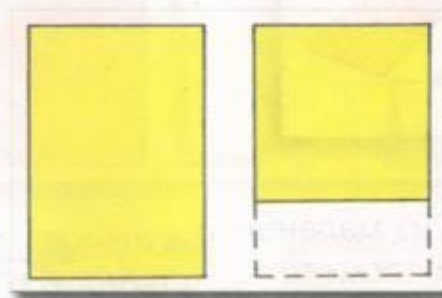


# Выбираем форму бумаги



А какой она формы?

Квадрат!



Загляни в «справку».

Но у нас нет квадратов. Как их сделать?

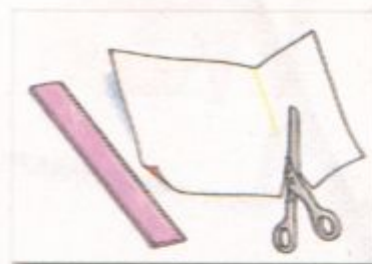


Сначала перегнём.  
Складывать нельзя!

Отметим точками  
лишнюю полосу.



Отогнём её  
на линейке.

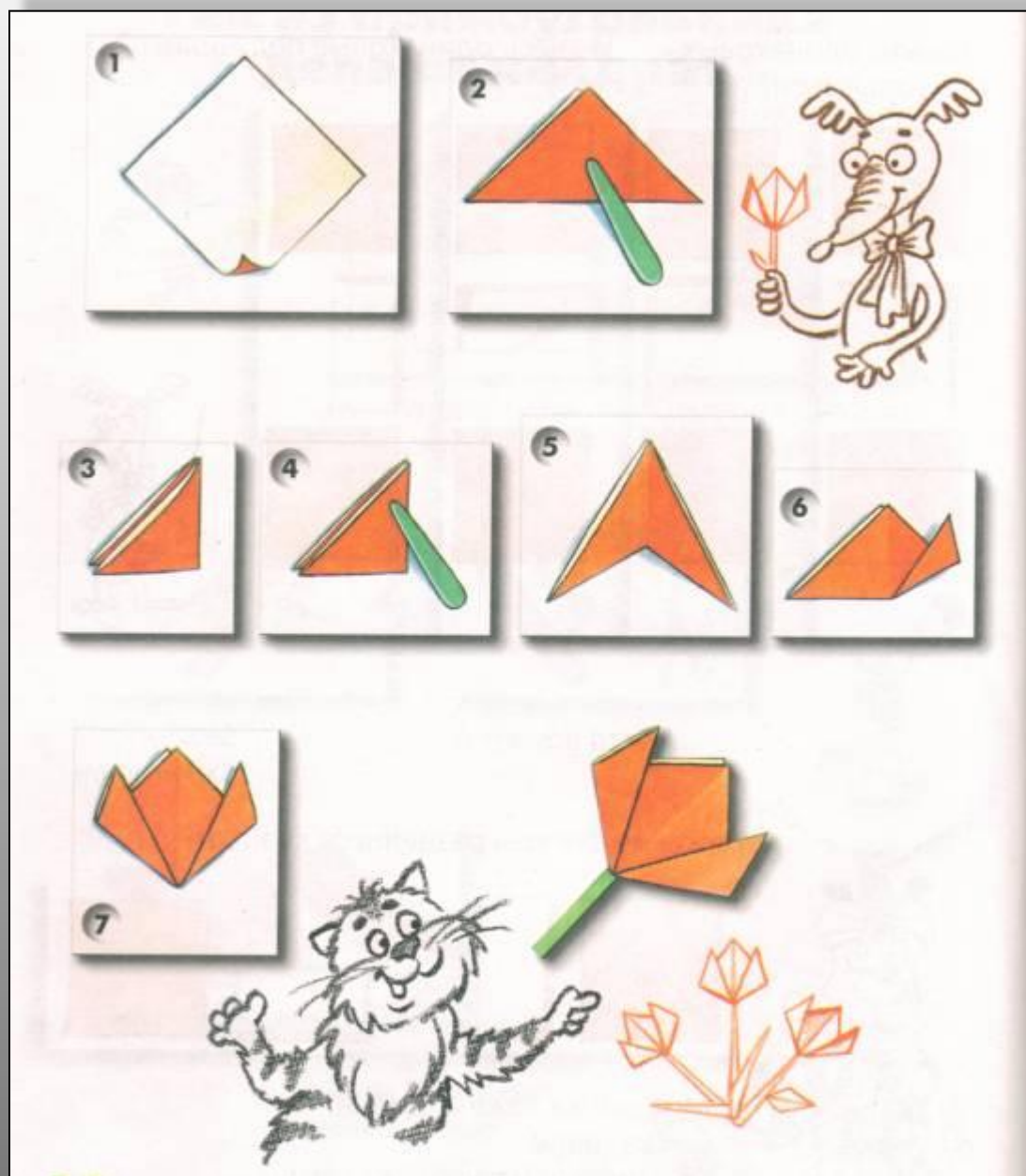


А теперьотрежем.

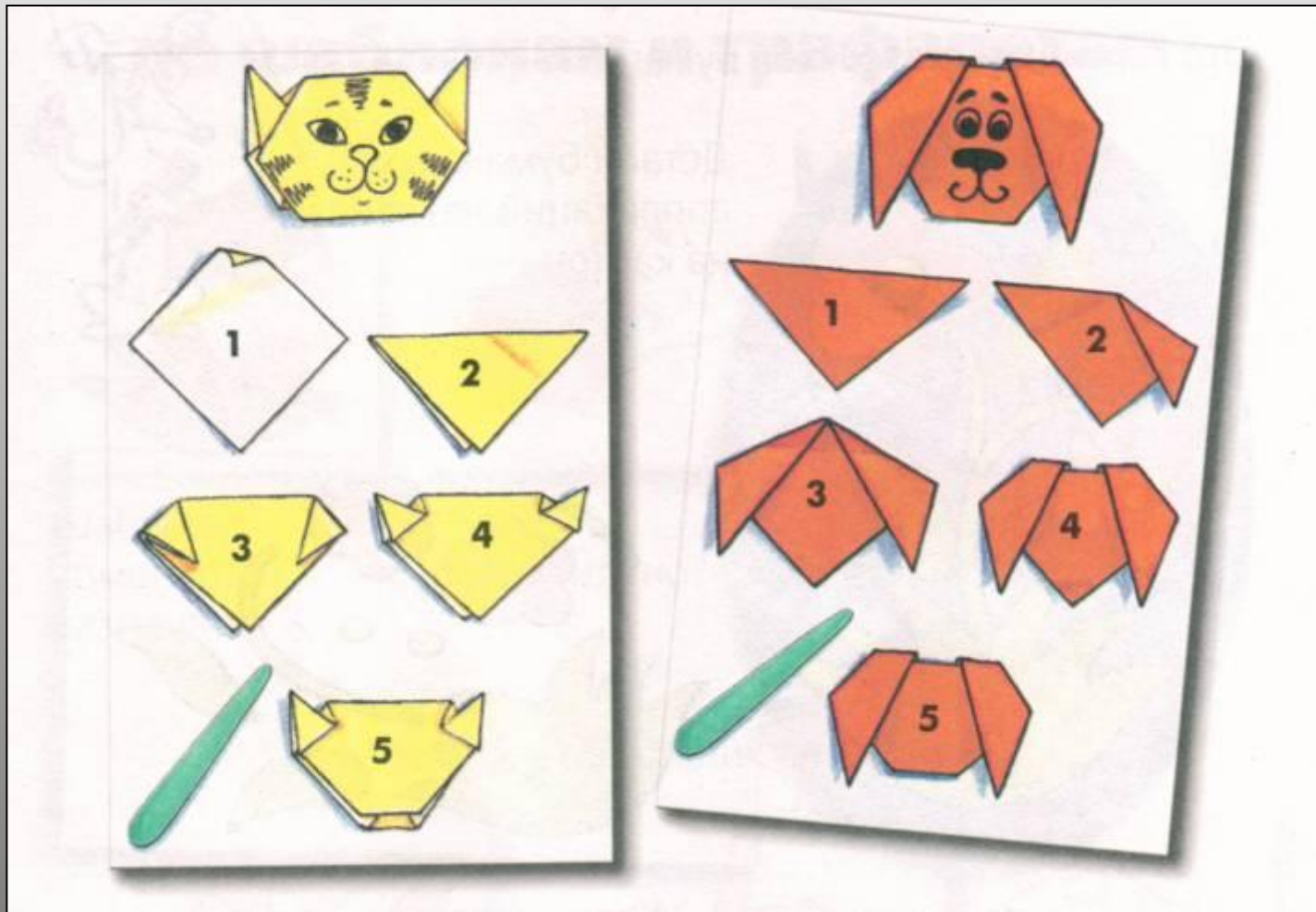


Из прямоугольника делаем квадрат

# Складной цветочек



# Кот и пёс



# Информация

## Интернет сайты

- [www.origami.ru](http://www.origami.ru)
- [www.origami-do.ru](http://www.origami-do.ru)
- [origamipro.ucoz.ru](http://origamipro.ucoz.ru)
- [origami.kulichki.com](http://origami.kulichki.com)
- [www.dorigami.narod.ru/index.html](http://www.dorigami.narod.ru/index.html)