


# Бумажный конструктор

№ 3




Я играю

# Сундучок санбо



Такие  
коробочки  
санбо японские  
монахи ставили  
в древних  
храмах на  
алтари,  
оставляя в них  
рыбу и овощи,  
как


# Сундучок санбо



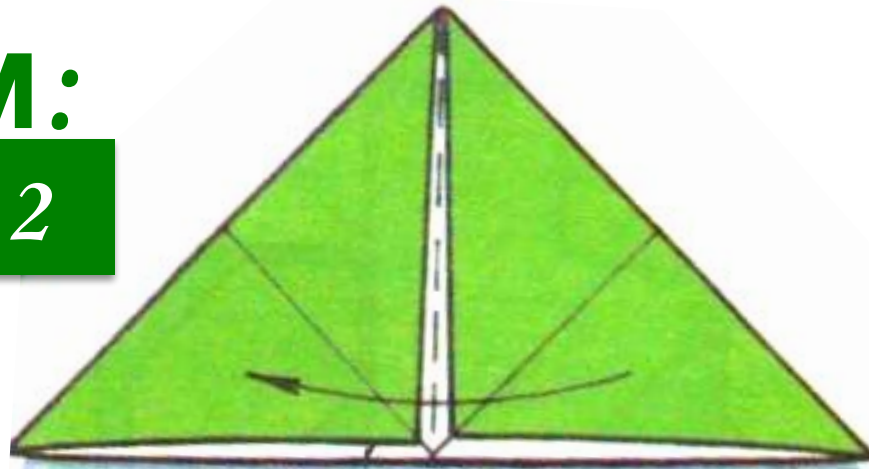
Выполненная из  
красивой  
бумаги, такая  
коробочка  
может быть  
использована в  
качестве  
шкатулки для  
мелких  
предметов:  
одежды

# Сложи по схемам:

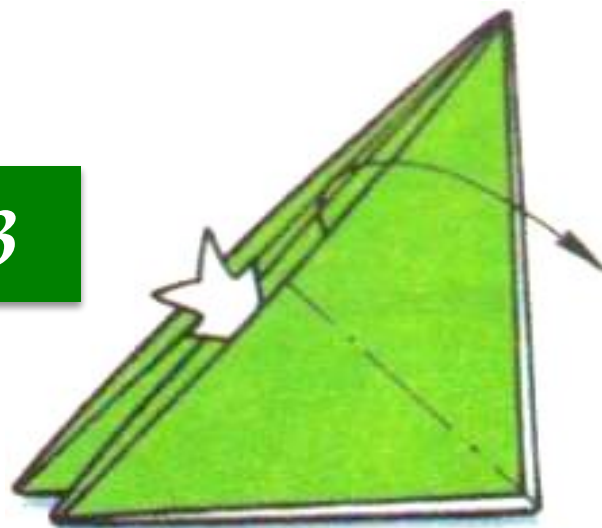
1



2




3

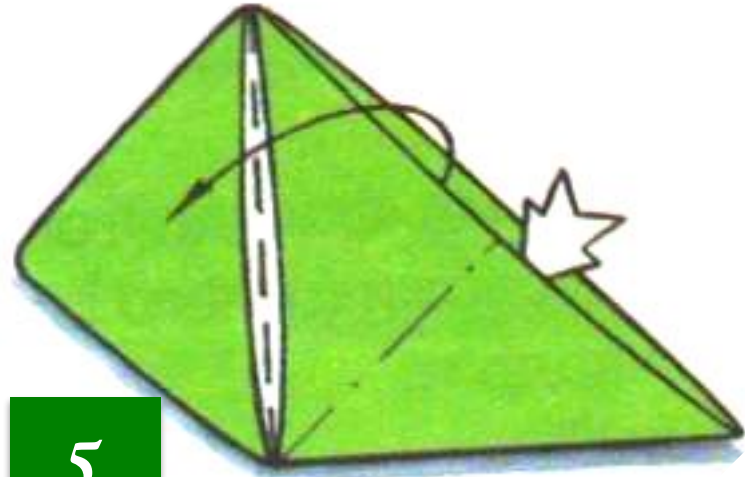


# Сложи по схемам:

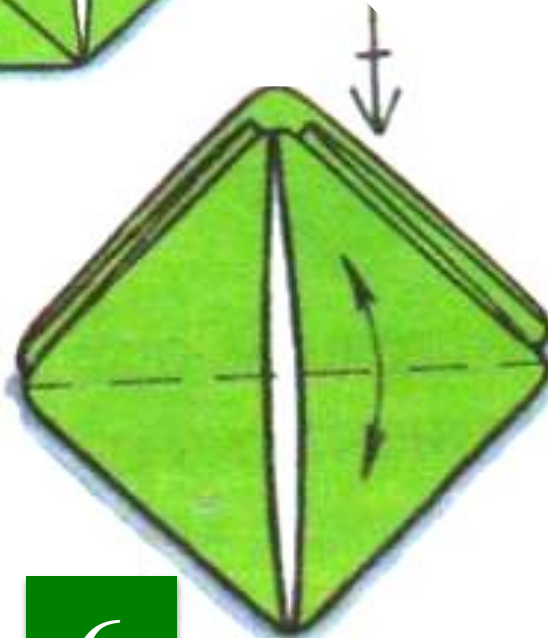
4




5



6




7

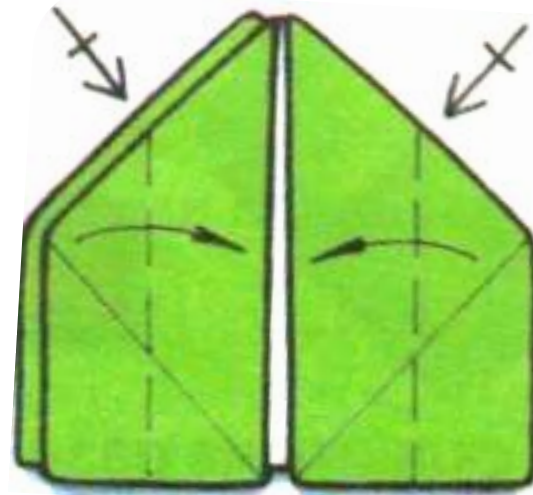


# Сложи по схемам:


8



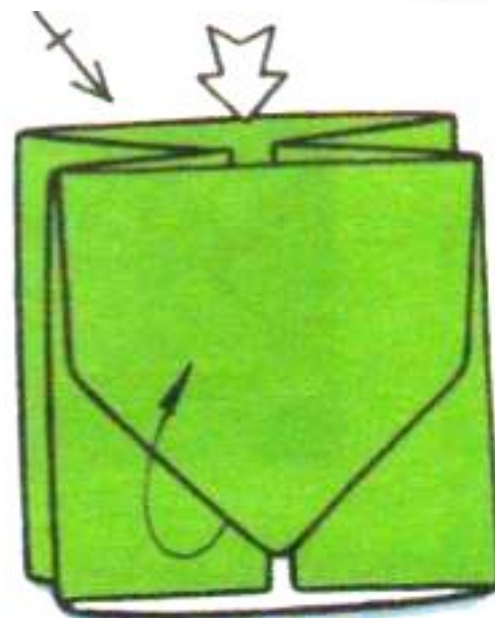

9



10



11





**Сундучок самбо может  
служить украшением  
праздничного стола.  
Такую коробочку можно  
сложить даже из**

**Устрой с  
друзьями  
соревнование:  
кто сложит  
самую  
маленькую  
коробочку  
самбо.**



**Я играю**



**Источники:**

**-<http://images.google.ru/imghp?hl=ru&tab=wi>**

**-учебник «Уроки мастерства», Т.Н. Проснякова, 2010 г.**

***Автор презентации***

***Берестовская Наталья Александровна,***

***учитель начальных классов***

***МБОУ СОШ № 61 п. Персиановский,***

***Октябрьского района, Ростовской области***