




Бумажный тоннель

**Автор презентации:
Петрова Е.А.,
учитель нач. классов,
г. Краснотурьинск.**

Оригинальное английское название этой техники ***tunnel book***, что можно перевести как книжный или ***бумажный туннель***.

Суть техники хорошо прослеживается из английского названия ***tunnel*** — ***туннель*** — ***сквозное отверстие***.



Многослойность
составляемых
«**книжек**» (*book*)

хорошо передает
ощущение туннеля.

Возникает трёхмерная
открытка.

Кстати, эта техника
удачно сочетает разные
виды техник, такие как —
скрапбукинг,
аппликация, вырезание,

Создание макетов
и объёмных книг.



21 в 6007

© Страна Мастеров

Она чем-то сродни **оригами**, т.к. направлена на складывание бумаги определённым образом. Первый **бумажный туннель** был датирован серединой XVIII в. и являлся воплощением театральных сцен.






Традиционно **бумажные туннели** создаются в память о каком-либо мероприятии или продаются в качестве сувениров для туристов.



Название *tunnel* *book* прижилось в английском языке после создания поделок в этой технике, в честь строительства первого в мире подводного туннеля (459 метров) под рекой Темза в Лондоне и соединения берегов в 1840 году.

Вестибюль туннеля,
рисунок 1836 года.



А недавно бумажные туннели были воскрешены художницей Кэрол Бартон в книге «Скульптурные формы».




Более сложные модели даже имеют вращающиеся части.

Пробуйте, фантазируйте, предлагайте свои варианты **бумажных туннелей!**














ТАМБАН

События в мире

МАТЕМАТИКА

ТРУДЫ

События в мире


Собран старик получил деньги




ЛЮБОВЬ НЕЧАЯННО НАГРЯНЕТ




ВАЖНО И НЕОБХОДИМО
СЛОВО: «О реформе»

Под крышей дома моего









Интернет-ресурсы:

1. <http://stranamasterov.ru/taxonomy/term/1411> - информация о технике *бумажный тоннель*
2. <http://diary.ru/~paperboom/?tag=691>
3. <http://clubs.ya.ru/4611686018427421450/posts.xml?tag=21692507>
4. <http://www.detkityumen.ru/interesno/74954/> - мастер-класс
5. <http://www.liveinternet.ru/users/3143794/post172121334/>
6. <http://www.liveinternet.ru/users/lianat/rubric/2485187/>
7. <http://i070.radikal.ru/0912/3c/b06ee50f58a9.jpg>
8. http://stranamasterov.ru/files/imagecache/orig_with_logo/i/teremok_5.jpg





С Новым Годом!