

Мистер

БУТЕРБРОД





## Чуковский. БУТЕРБРОД



Как у наших ворот  
За горою  
Жил да был бутерброд  
С колбасою.

Захотелось ему  
Прогуляться,  
На траве-мураве  
Поваляться.


И сманил он с собой  
На прогулку  
Краснощёкую сдобную  
Булку.

Но чайные чашки в печали,  
Стуча и бренча, закричали:  
"Бутерброд,  
Сумасброд,  
Не ходи из ворот,  
А пойдёшь -  
Пропадёшь,  
Муре в рот попадёшь!"

Муре в рот,  
Муре в рот,  
Муре в рот  
Попадёшь!"



# Откуда пришёл бутерброд?





Еще в Средние века самые большие куски хлеба служили как бы тарелками, на которые люди клали мясо, рыбу и другую разную еду. Хлеб впитывал в себя весь сок и жир продуктов, а еще всевозможные соусы, которыми были политы эти продукты. После того, как все поели, с этим хлебом поступали по-разному, например, некоторые отдавали его собакам, кто-то отдавал нищим, а другие же с остатками пищи сами съедали его. Считается, что именно с того времени и появились первые бутерброды.



Итак. **Бутерброд** – это кусок хлеба с маслом, на который кладут мясо, колбасу, сыр, рыбу (продолжать до полного исчерпания фантазии), а сверху прикрывают зеленью (петрушка, укроп, листья салата) или овощами (помидор, огурец и т.д.).



Изначально бутерброд – открытое сооружение, поэтому он не может быть большим – иначе составляющие бутерброда оказались бы на земле.



Затем в Англии известный лорд граф Сандвич — министр иностранных дел и военно-морской министр Британской империи, придумал сэндвич – бутерброд закрытый.



Сандвичи состоят из двух ломтиков пшеничного хлеба. Как и у бутербродов, нижние и верхние куски хлеба с внутренней стороны обязательно смазывают маслом, майонезом или специальной бутербродной пастой.







В любом парижском кафе вам предложат гратинированный (с запеченным сыром) бутерброд с ветчиной и сыром -- **крок-месье**.

В **крок-мадам** добавляется глазунья из одного яйца (в память о женских шляпках того времени).



Однако, настоящая страна бутербродов – Дания. Датчане знают более 700 рецептов их приготовления, и едят их несколько раз в день. Одним из самых известных стал «многоэтажный бутерброд», по слухам, любимый сказочником Хансом Христианом Андерсеном. Он настолько велик, что есть его положено слой за слоем. Салаты, которые датчане готовят, они тоже накладывают на бутерброды. Получается очень вкусная холодная закуска.



# КОРОЛЬ БУТЕРБРОДОВ





Самый большой  
бутерброд в мире  
длиной **720**  
**метров** был  
изготовлен 700  
жителями  
ливанской  
деревни Кфар  
Катра.






Отечественный бутерброд-рекордсмен был изготовлен на Нижегородской ярмарке. Его площадь составила **14 квадратных метров**. Над проектом работали сотрудники нижегородского масложирового комбината. Работа была посвящена 780-летию города. Бутерброд состоял из следующих ингредиентов: 45 пшеничных коржей, шесть видов майонеза «Ряба», колбасы, сыр и овощи.





Для американской армии был разработан бутерброд, который **не портится в течение трех лет.**





Технологи Полтавского факультета Киевского национального университета культуры приготовили бутерброд с салом и чесноком, длиной 50 метров, а площадью - 25 квадратных метров. Последний зарегистрированный рекорд был поставлен в Днепропетровске - там приготовили бутерброд площадью 12 квадратных метров.






Как есть бутерброды

Бутерброды и салаты берут руками, едят и подают с салфетками до начала обеда.







ALLDAY.RU





Когда размер бутерброда велик, или вам предлагается многоэтажный «клубный» слоеный бутерброд, то их удобнее есть сидя за столом, с помощью закусочной вилки и ножа.





# ЧУДО-БУТЕРБРОДЫ

для праздничного  
стола















COOK

2  
1  
0



# Сладкие бутерброды









Buterbrodniza.ru


# КОНКУРСЫ

- Самый лучший бутерброд. (1 и 2 место)

- Рецепт бутерброда (1 и 2 место)

- Игры





# Оборудование для игр:

- Тарелочки (по количеству команд × 2 – для продуктов и готовых бутербродов).
- Вилки (по количеству команд).
- Салфетки.
- Шпатель (зубочистки) для канапе.
- Продукты (сыр, хлебная нарезка, колбаса, майонез, шоколадное масло, яблоко, крекеры, повидло).

# ИГРЫ

- Класс делится на команды (количество игроков в команде 4-5 человек).

**Игра**  
**заканчивается как**  
**ТОЛЬКО КОМАНДА**  
**собрала и**  
**принесла на старт**  
**ГОТОВЫЙ**  
**бутерброд.**

- **Игра I.**  
**Конструктор.**

Из следующих  
продуктов собрать  
бутерброд: хлеб,  
сыр, майонез,  
колбаса.

Количество готовых  
бутербродов равно  
количеству игроков  
в команде.



# ИГРЫ

- Игра 2. Накорми голодного.

С завязанными глазами накормить напарника половинкой бутерброда.

- Игра 3. Быстрый едок.

Игрок сам готовит бутерброд (хлеб, сыр, майонез) и съедает его.

Выигрывает самый быстрый.





# ИГРЫ

## ● Игра 4. Собери канапе.

Из кусочков хлеба, колбасы, сыра собрать на шпажку (зубочистку) канапе.

Количество готовых канапе равно количеству игроков в команде.

## • Игра 5. Сладкая парочка.

Собрать сладкий бутерброд (хлеб, шоколадное масло или повидло) и украсить его кусочками яблока.



Спасибо за  
внимание!





© depositphotos

