



Бутербро



Ларькова Галина
Владимировна





Маршрут



Часть I Теория Определение понятия «бутерброд»

- Классификация бутербродов
- История происхождения бутербродов
- Основа для бутербродов
- Продукты для бутербродов
- Форма бутербродов
- Инструменты для приготовления бутербродов
- Приспособления для приготовления бутербродов
- Подача бутербродов
- Бутерброды на праздничном столе





Маршрут



Часть II. Закрепление



1

•Собери картинку

2

•Происхождение слова

3

•Продолжи стихотворение

4

•Назови слово

5

•Подставь слово

6

•Расставь по своим местам

7

•Верны ли утверждения

8

•Выбери правильный ответ

9

•Реши кроссворд

Часть III. Игра «Путешествие с Красной Шапочкой»



Загадка

Хлеба маленький кусочек,
Колбасы один кружочек,
Треугольник сыра к ним.
А теперь – Его едим!!!
Приземлился прямо в рот
Самый вкусный ... !

Наталья Меркушова



Классификация бутербродов

- Бутерброды

- Открытые

- Простые

- Сложные

- Закусочные

- Канапе

- Холодные

- Тартинки

- Горячие

- Закрытые

- Сэндвичи

- Гамбургеры



Виды бутербродов



Открытые




Закрытые



Закусочные



Открытые бутерброды



Простой бутерброд
(готовят из одного вида
продукта)



Сложный бутерброд
(готовят с несколькими
видами продуктов)



Закусочные бутерброды



Тартинки – разновидность открытых маленьких бутербродов с горячей закуской и основой в виде поджаренного хлеба

Канapé – это маленькие фигурные бутерброды, которые красиво оформляют и подают в качестве закуски



Закрытые бутерброды



Сэндвич (англ. sandwich) — английское название бутерброда. Состоит из двух или нескольких ломтиков хлеба (булочки) и одного или нескольких слоёв мяса и других начинок



Гамбургер — вид сэндвича, состоящий из рубленой жареной котлеты, подаваемой внутри разрезанной булочки



Чизбургер (англ. cheeseburger, от англ. cheese — сыр) — вид гамбургера, обязательно включающий в состав сыр



Быстрое питание

Быстрое питание, фастфуд (англ. fast «быстрый» и food «пища») — питание с уменьшенным временем употребления и приготовления пищи, с упрощёнными или упразднёнными столовыми приборами или вне стола



Хот-дог —

сэндвич с сосиской или колбаской



(англ. hot dog — букв. «горячая собака»)



История происхождения бутербродов



Кто изобрёл бутерброд?

По легенде, бутерброд изобрёл Николай Коперник в апреле 1520 года.

Произошло это во время осады рыцарями Тевтонского ордена замка Ольштын, комендантом которого был Коперник.

В замке разразилась эпидемия, причём, по наблюдению Коперника болели те, кто употреблял в пищу хлеб.

Коперник предположил, что хлеб заражается при соприкосновении с посторонними предметами, особенно с полом. Тогда он предложил намазывать хлеб маслом, на котором после неудачного падения на пол легко было заметить грязь. Таким методом Коперник будто бы победил эпидемию



Происхождение бутерброда

Из исторических первоисточников следует, что происхождение бутерброда с маслом и бутерброда с колбасой восходит к средним векам. В то время наездники брали к утреннему выходу или на многодневные путешествия мясо, оставшееся с вечера, положив его между двумя кусками хлеба



Происхождение сэндвича

Оксфордский словарь датирует самое раннее употребление слова «сэндвич» по отношению к пище 1762 годом. Согласно общепринятой версии, название происходит от титула Джона Монтегю, 4-го графа Сэндвичского, заядлого картёжника, который, по легенде, просиживал за игровым столом круглые сутки и просил подавать ему холодную говядину между двумя ломтиками поджаренного хлеба, чтобы не прерываться на приём пищи



Основа для бутербродов



Для приготовления бутербродов используются:

- ржаной хлеб;
- пшеничный хлеб;
- ржано-пшеничный (пшенично-ржаной) хлеб;
- булочные изделия (батон, булка, булочка, французский багет);
- гренки, тосты;
- крекеры, галеты, печенье;
- хлебцы;
- тарталетки, волованы;
- лаваш.



Кулинарная энциклопедия



Волова́н (фр. *vol-au-vent*, «полет на ветру») — пикантная закуска французского происхождения, небольшого размера выпечка из слоёного теста в форме башенки с начинкой.

Особенность волованов в том, что тесто для них пекут отдельно от начинки, которую закладывают непосредственно перед подачей к столу.

Волованы - нечто среднее между пирожками и бутербродами



Кулинарная энциклопедия



Тарталётка (фр. *Tartelette*) — небольшая (до 10 см) корзинка из пресного теста, используемая для красивого оформления различных закусок.

Тарталетки либо готовятся отдельно, а затем наполняются закуской, либо запекаются вместе с содержимым.

Тарталетки могут использоваться для самых различных по вкусу блюд — сладких, солёных, острых и т. д.



Продукты для бутербродов



Требования к качеству готовых бутербродов

- Бутерброды должны быть приготовлены непосредственно перед подачей.
- Продукты, входящие в состав бутербродов, должны быть свежими.
- Ломтик хлеба должен быть толщиной 1-1,5 см.
- Хлеб должен быть полностью покрыт продуктом.
- Срок хранения бутербродов в холодильнике при температуре +2...+6 °С – 3 суток.

- **сладкие продукты** — варенье, джем, мёд, шоколадная паста, фрукты, ягоды



Форма бутербродов



Инструменты для приготовления и подачи бутербродов

Инструменты и приспособления
для нарезки продуктов
и подачи бутербродов



Приспособления для приготовления бутербродов

Ломтерезка



Тостер



Ростер



Сэндвичница



Ломтерезка – приспособление для приготовления бутербродов.
Тостер – бытовой электрический прибор для приготовления тостов.
Ростер – мини-духовка для приготовления бутербродов.
Сэндвичница – прибор для приготовления сэндвичей с самыми разнообразными начинками: мяса, рыбы, выпечки хлеба.



Подача бутербродов

Горячие и большие по размеру бутерброды едят с помощью вилки и ножа

Тарталетки и волованы берут с общего блюда руками

Канapé берут с общего блюда за вилочки-шпатель.
Канapé рассчитаны на один укус

Бутерброды подают на сервировочном блюде, подносе или тарелке, располагая их в один слой



**Бутерброды
на праздничном
столе**



Собери картинку



Место
для приготовления
и
приема пиццы



Происхождение слова



Из какого языка
заимствовано слово
«Бутерброд»?
Назови и покажи на карте
эту страну

Слово бутерброд имеет
немецкое происхождение
(от нем. Butterbrot:
Butter — масло, Brot — хлеб)

Родина происхождения
канапе?

В переводе с французского
канапе означает
«крошечный»



Продолжи стихотворение




Бутерброд

Как у наших ворот
 за горою
Жил да был бутерброд
 с колбасою.
Захотелось ему
 прогуляться,
На траве-мураве
 повалиться.
И сманил он с собой на
 прогулку
Краснощёкую
 сдобную булку



Назови автора стихотворения



Самуил Маршак


Корней Чуковский



Назови слово



В этом слове скрывается фамилия человека, в честь которого, по легенде, назван бутерброд



Сэндвич (закрытый бутерброд) назван так в честь англичан Сэндвича. Любитель карточных игр, он не мог оторваться от карт даже для того, чтобы поужинать, и приносил ужин с собой: два ломтя хлеба, намазанные маслом и соединённые между собой



Подставь слово



Разновидность открытых маленьких бутербродов с горячей закуской и основой в виде поджаренного хлеба называется

Закусочный бутерброд маленького размера называется

Бутерброд, состоящий из двух ломтиков хлеба с начинкой между ними, называется

канапе

сэндвич

тартинки



Расставь по своим местам

Открытые бутерброды

Закрытые бутерброды

Закусочные бутерброды



Расставь по своим местам

Ломтерезка

Тостер

Ростер

Сэндвичница



Верны ли следующие утверждения?

Утверждение	Да	Нет
Бутерброды готовят непосредственно перед подачей на стол	?	?
Для открытых бутербродов с очень жирными и острыми продуктами лучше использовать батон	?	?
Срок хранения бутербродов в холодильнике 3 часа при температуре 4-6°C	?	?
Перед подачей канапе протыкают специальными шпажками	?	?
Ломтик хлеба для бутерброда должен быть толщиной 2 см	?	?



Выбери правильный ответ

Перед подачей к столу бутерброды
следует укладывать на блюде в...



3 слоя

2 слоя

1 слой



Выбери правильный ответ

Хлеб для приготовления простых бутербродов следует нарезать толщиной...



0,5 см

1 см

2 см



Правила разгадывания кроссворда

1. Нажмите на цифру, обозначающую номер задания.
2. Рассмотрите появившийся рисунок, ответьте устно, затем проверьте правильность ответа, нажав на цифру, обозначающую номер задания.
3. Перейдите к выполнению следующего задания.
4. Выбор заданий по порядку номеров.

Игра

«Путешествие с Красной Шапочкой»

- Гостинцы для бабушки
- Завтрак для бабушки



Игра «Гостинцы для бабушки»

Правила игры

1. На игровом поле выберите первое яблоко, кликнув на него.
2. Перейдя на слайд с заданием, выполните его, выбрав ответ. Неправильный ответ исчезнет.
3. После этого вернитесь по стрелке на игровое поле и выберите следующее яблоко.
4. По окончании игры, когда последнее яблоко будет в корзинке, вас ждёт сюрприз.



Спасибо!





Тартинки

Канapé

Тарталетки





Тартинки

Канapé

Тарталетки





Гамбургер

Хот-дог

Сэндвич






Сэндвич

Гамбургер

Чизбургер





Сэндвич

Гамбургер

Чизбургер



Сюрприз «Весёлые бутербродики»

Бутерброд

Чудак математик
В Германии жил.
Он хлеб с колбасою
Случайно сложил.
Затем результат
Положил себе в рот.
Вот так человек
Изобрёл Бутерброд.

Генрих Сапгир



Игра «Завтрак для бабушки»

Правила игры

1. На игровом поле выберите первую цифру, кликнув на неё.
2. Перейдя на слайд с заданием, отгадайте ребус.
3. После этого вернитесь по стрелке на игровое поле и выберите следующий вопрос.
4. Выбор заданий по порядку номеров.
5. По окончании игры, когда последнее задание будет выполнено, вас ждёт сюрприз.



- 1
- 2
- 3
- 4
- 5
- 6
- 7








“

”





И И И И
И И И И
И И И И
И И И И



M=P





”



C

”





6



A



Сюрприз

Кушать подано!



Ларькова Галина Владимировна



gl-511150@mail.ru

Выпускница физико-математического факультета
Калужского государственного педагогического
института им. К.Э.Циолковского

Учитель технологии
высшей квалификационной категории
МБОУ «Лицей № 48» г. Калуги

Педагогический стаж – 32 года

Почетный работник общего образования РФ – 2009

Победитель конкурса
«Лучшие учителя России» – 2007

Ветеран труда – 2008

Лауреат областного конкурса «Семья года – 2003»

Медаль «За любовь и верность» – 2008

Интересы: компьютер, книги, рукоделие, дача, фотография, гитара



Информационные источники

Титульный слайд

Шрифт для логотипа

Фон

Бутерброд

Слайд 2

м/ф «Трое из

Простоквашино»

Слайд 4

Картинка

Слайд 5

Бутерброд 1, 2

Слайд 7

Открытые бутерброды

Закрытые бутерброды

Закусочные бутерброды

Слайд 8

Простой бутерброд

Сложный бутерброд

Слайд 9

Канаше 1, 2, 3

Тартинки 1, 2, 3

Слайд 10

Сэндвич

Гамбургер

Чисбургер

Слайд 11

Фишбургер

Веджибургер

Чикенбургер

Биг-мак

Хот-дог

Слайд 12

Бутерброд с колбасой

Бутерброд с маслом

Сэндвич

Свиток

Слайд 16

Смайлик-поварёнок

Хлеб 1, 2, 3

Багет

Хлебцы

Крекеры 1, 2, 3

Тарталетки

Булочки

Волованы 1, 2

Слайд 17

Свиток

Волован

Слайд 18

Тарталетка

Слайд 19

Бутерброды

Слайд 20

Формочки

Бутерброды 1, 2, 3, 4, 5, 6

Слайд 21

Шпакки 1, 2

Формочки 1, 2, 3

Яйцезерки 1, 2, 3, 4

Сырорезки 1, 2

Слайд 22

Тостер

Ростер

Ломтерезка

Сэндвичница

Слайд 23

Бутерброды 1, 2, 3, 4



Информационные источники



Слайд 24

Гитара Соло

Бутерброды 1, 2, 3, 4, 5, 6, 7, 8, 9, 10, 11, 12, 13, 14, 15, 16, 17, 18, 19, 20, 21, 22, 23, 24, 25, 26, 27, 28, 29, 30

Слайд 25

Кухня

Слайд 26

Карта Европы

Слайд 27

Картинка к стихам

Слайд 28

Портрет, книги, стихи К. Чуковского

Слайд 30

Буквы С, Н, Д, В, И, Ч

Слайд 31

Открытые бутерброды

Закрытые бутерброды

Закусочные бутерброды

Слайд 32

Сэндвичница

Слайд 34

Бутерброды 1, 2

Слайд 35

Хлеб 1, 2

Весёлый лук

Плачущий лук

Слайд 36

Гренки

Слайд 37

Красная Шапочка

Бабушка и внучка

Слайд 39

Красная шапочка

Фон

Яблоко

Слайд 40

Бутерброды

Слайд 41

Канапе

Слайд 45

Божья коровка

1, 2

Замок

Львёнок

Зайка

Обезьянка

Мышки

Собака

Слайд 47

Фон

Стол

Тарелка

Хлеб

Бутерброд

Помидоры

Колбаса

Слайды 48-54

Ребусы:

Хлеб

Булка

Салат

Помидор

Лук

Сыр

Колбаса

Слайд 55

Бутерброды

1, 2, из книги

И. Степановой

«Бутербродное

шоу»

Слайд 56

Фото из личного

архива

