

**ЧАЙ**  
**КАК СРЕДСТВО**  
**ДЛЯ СОЗДАНИЯ РИСУНКА**

---

# ЧАЙ ДЛЯ РИСОВАНИЯ

---

## ЧЕРНЫЙ ЧАЙ



# ЧАЙ ДЛЯ РИСОВАНИЯ

---

## КРАСНЫЙ ЧАЙ



# ВАРИАНТЫ РИСУНКОВ

---




# ВАРИАНТЫ РИСУНКОВ

---



# ВАРИАНТЫ РИСУНКОВ

---



# ВАРИАНТЫ РИСУНКОВ

---



# ВАРИАНТЫ РИСУНКОВ

---

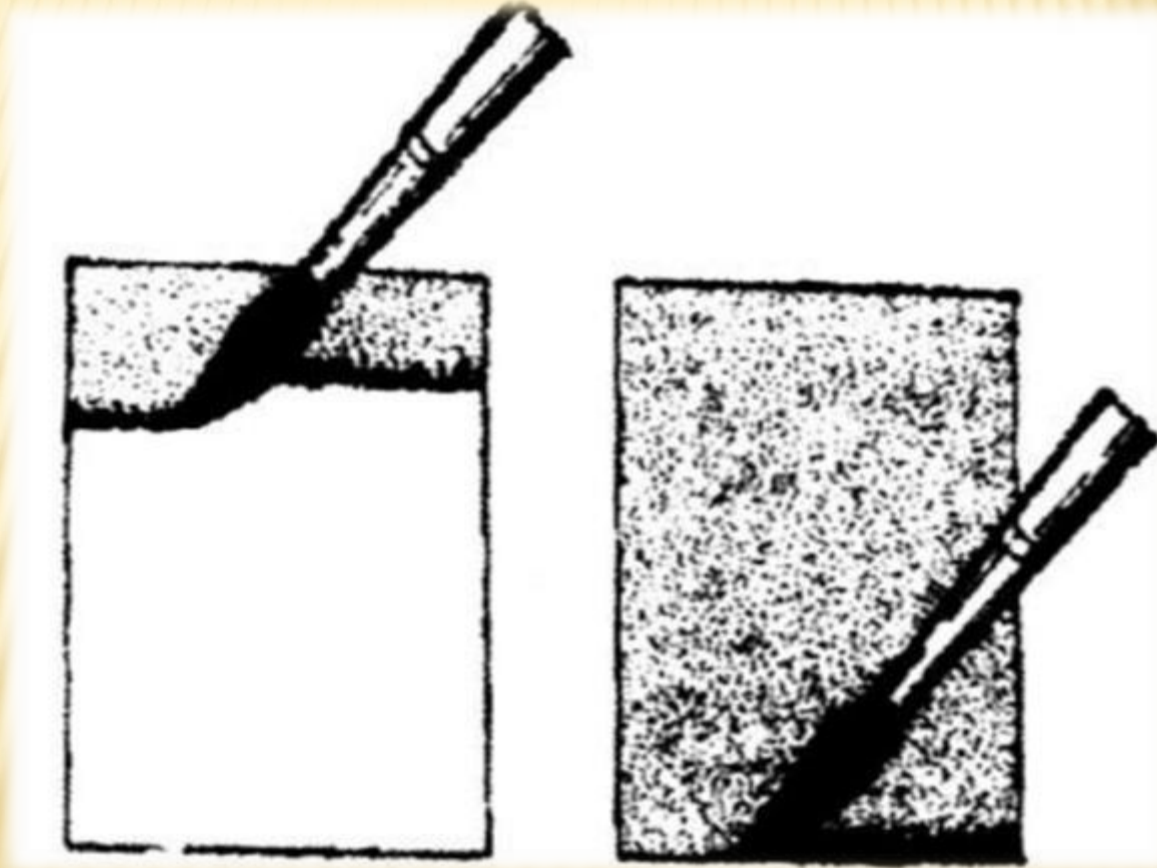




# ТЕХНИКА ОТМЫВКИ

---

равномерно прогоняя раствор горизонтальной полосой  
в наклонном положении



# ЭТАПЫ РАБОТЫ НАД РИСУНКОМ

---

## 1 ЭТАП


НАНЕСТИ РАСТВОР НА ТЕМНЫЕ УЧАСТКИ



# ЭТАПЫ РАБОТЫ НАД РИСУНКОМ

---

## 2 ЭТАП ПОКРЫТЬ ЛИСТ ТЕХНИКОЙ ОТМЫВКИ



# ЭТАПЫ РАБОТЫ НАД РИСУНКОМ

---

## ПОСЛЕДНИЙ ШТРИХ



---

**СПАСИБО ЗА ВНИМАНИЕ!**