A vibrant illustration of a spring garden. In the foreground, there are several daisies with white petals and yellow centers, interspersed with bright blue flowers. Green grass blades are scattered throughout. A yellow butterfly with orange markings is flying in the upper left. The background features a light blue sky with soft, white clouds and a bokeh effect of light green and blue circles. A large, blue, 3D-style speech bubble with a white interior is centered in the lower half of the image.

**Что такое  
пуантилиз**

**М**

**Мальчишки и девчонки,  
а также и родители! Хотите,  
узнать, что такое  
пуантилизм?**












*Пуантилизм (фр. Pointillisme, буквально «точечность») — стиль письма в живописи, использующий чистые, не смешиваемые на палитре краски, наносимые мелкими мазками прямоугольной или круглой формы*




**В конце 19 в. во Франции, художники открыли новый уникальный способ создавать картины. При рассмотрении нарисованные ими картины, к удивлению зрителей, оказывались сочетанием огромного числа перепутанных точек разных цветов. Но при рассматривании картины с некоторого расстояния, беспорядочные мазки превращаются в волшебные образы, оживляющие полотна пуантилистов. Изобретателями пуантилизма стали Поль Синьяк и Жорж Сера**




# Ж. Сера







# Поль



# Современный художник Ольга Шагина





**Попробуем этот стиль  
живопись точками?**


**Нам понадобится :**  
**цветная или белая бумага**  
**краски: акварель или гуашь**  
**ватные палочки**



**Главная особенность пуантилизма**

**Мазки должны быть небольшими, любой формы. Техника не ограничивает художника в выборе живописного материала – акварель, гуашь, масло, акрил, темпера.**





# Работы учеников








**Выполним  
эскиз**





А ДАЛЬШЕ НАЧИНАЕТСЯ САМОЕ ИНТЕРЕСНОЕ –  
БЕРЕМ ВАТНУЮ ПАЛОЧКУ И РАЗУКРАШИВАЕМ РИСУНОК

ТОЧКА



**ПОСМОТРИТЕ КАК КРАСИВО  
ПОЛУЧАЕТСЯ**





# ССЫЛКИ

<http://gorod.tomsk.ru/index-1237136588.php>


<http://skyclipart.ru/detyam/detpodelki/17300-prezentaciya-risunki-s-tochkami.html>


<http://podelki-podarki.ru/page/zhivopis-tochkami>

<http://shkolazhizni.ru/archive/0/n-21303/>

<http://www.youtube.com/watch?v=obkPIGufXpE>

[http://mogutvse.ru/ludy/index.php?option=com\\_content&view=article&id=91:2011-07-19-17-17-18&catid=44:2011-02-18-23-16-48&Itemid=97](http://mogutvse.ru/ludy/index.php?option=com_content&view=article&id=91:2011-07-19-17-17-18&catid=44:2011-02-18-23-16-48&Itemid=97)



A vibrant illustration of a spring garden. In the foreground, there are several daisies with white petals and yellow centers, interspersed with bright blue flowers. Green grass blades are scattered throughout. A single yellow butterfly with black markings is flying in the upper left. The background consists of soft, light blue clouds and a pale green sky with subtle bokeh effects. The entire scene is framed by a blue, ribbon-like border that curves around the text.

**Презентацию  
выполнила  
учитель ГБОУ СШ № 404  
г. Санкт-Петербурга  
Синицына Ирина  
Викторовна**

**<http://www.shkola-abv.ru>**