


Чудо-ёлочка




С помощью циркуля и линейки нарисуй на листе бумаги вот такую фигуру.




Вырежи заготовку по кругу и сделай надрезы до внутреннего круга.



Каждый сектор круга склей в фунтик-лепесток.



Переверни.




В центре заготовки проделай отверстие иглой.



Для основы ёлки используй проволоку свернутую таким образом:



Сделай несколько бумажных заготовок, постепенно уменьшая радиус.



Сверху получившейся ёлочки
прикрепи конус из бумаги.

