


# Дефекты тканей





Прокопенко Валентина Васильевна, учитель технологии МОУ «СОШ № г. Жирновска» Волгоградской области















# Дефекты тканей



Познакомиться с видами дефектов ткани

1

Научиться определять качество ткани

2



# Дефекты (пороки), возникающие при производстве тканей







*плохая очистка сырья*





# *Пороки пряжи и нитей*



*сбой прядильной машины*





*Пороки ткачества*

*обрыв нитей*



*поломка станков*





*Пороки отделки*



*сбой машин по отделке*





*"стандарт" (англ.) - норма, образец*



*ГОСТы -*

*государственные стандарты РФ*

*Узаконенные требования  
к материалам,  
к продукции  
к оборудованию*





# Проверка качества, определение сортности ткани



Браковочно - измерительные машины



# Работа товароведа - бракера в магазине тканей







*Покупатель*






## *Алгоритм определения качества ткани:*

- 1. Определение лицевой и изнаночной сторон.**
- 2. Определение направления долевой нити.**
- 3. Выявление дефектов на ткани.**



# Раскладка выкроек на ткани с учетом дефекта.





1 группа - работники технического контроля на производстве

2 группа - товароведы - бракеры в магазине

Покупатель - ?



# Определение вида дефекта на образцах тканей.

## Образец заполнения таблицы

Определение качества ткани по внешнему виду	
№ ткани	Вид дефекта
1	утолщение
2	поднырки
3	подплетина
4	шишковатость
5	недосеки
6	засечки

## Образец заполнения карточки

6	засечки
5	недосеки
4	шишковатость
3	подплетина
2	поднырки
1	утолщение



# ОТДЕЛ РАЦИОНАЛИЗАТОРСКИХ ПРЕДЛОЖЕНИЙ ПО РАЗРАБОТКЕ ТВОРЧЕСКИХ ПРОЕКТОВ



## *РАБОТА С ПРОЕКТАМИ*



Использование бракованной ткани

Советы покупателю при покупке ткани



# Метод мозгового штурма



игрушки для новогодней елки

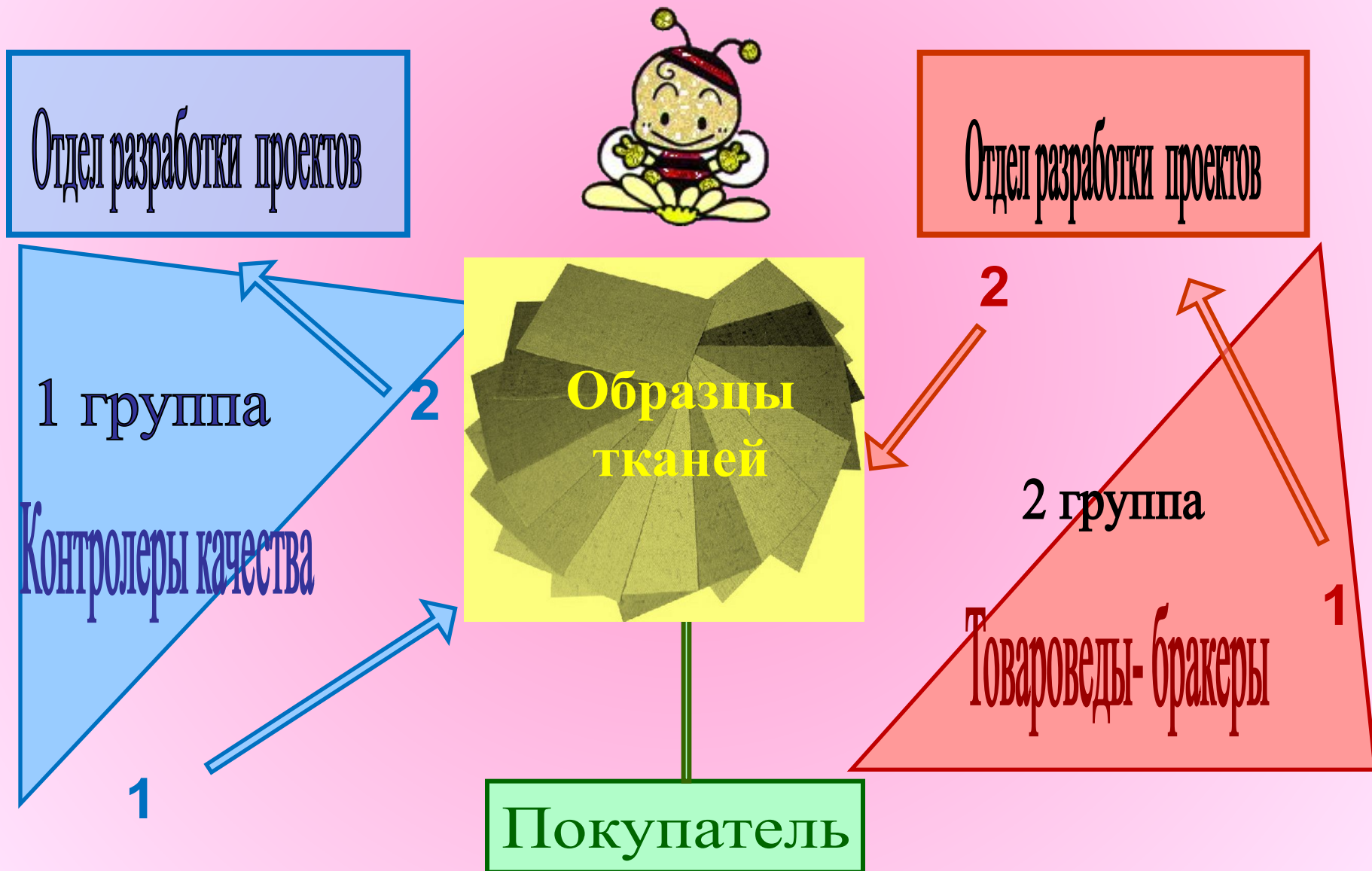
одежда для кукол

Использование остатков ткани

Записывай быстро все идеи!



# Схема передвижения групп:





← Виды →  
дефектов



на  
ТКАНИ

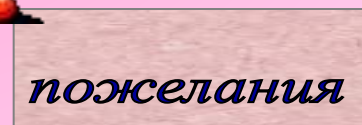



# Проверка знаний по карточке

6	засечки	УДАЛИТЕ КАРТОН	Д	
5	поднырки		Е	
4	недосеки		Ф	
3	подплетина		Е	
2	шишковатость		К	
1	утолщения		Т	



# Защита проектов








Изделия из остатков ткани





*Остатки ткани мы не выбрасываем!*



Я узнала ...

Я научилась ...


Мне пригодится это...








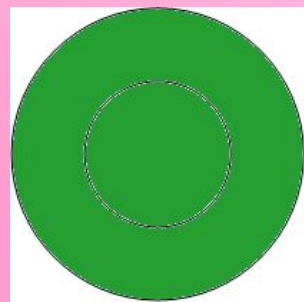
Вам понравилось занятие?



Было очень интересно



Было интересно



Было неинтересно



ЖЕЛАНЮ ТВОРИТЬСЯ УСПЕХОВ!