

# ТВОРЧЕСКИЙ ПРОЕКТ ШИРМА

*Выполнили учащиеся 7-а класса  
МБОУ СОШ №19:  
Вересова Ксения, Вещина Елизавета,  
Кулавина Ирина, Хахова Мария  
Руководитель проекта: Малышева М.Г.*



# Цели и задачи проекта

- Оценить свои возможности в области проектной деятельности
- Разработать и выполнить проект
  - Подобрать и изучить материал по данной теме
  - Закрепить умение делать цветы из шелковых лент
  - Раскрыть свои творческие способности
  - Закрепить умение оформлять творческий проект
  - Совершенствовать навык работы с компьютером
  - Учиться работать в команде, планировать свои действия



# Обоснование темы проекта



ШИРМА в переводе с немецкого означает «защита».

Защититься от посторонних глаз – вот что нам действительно нужно во время примерки.

В кабинете технологии так не хватает укромного уголка для переодевания.

Ширма не только создала бы такой уголок, но и послужила бы украшением кабинета.

# ЕЩЕ СОВСЕМ НЕДАВНО НЕНУЖНАЯ ЧАСТЬ ИНТЕРЬЕРА С НОВА В МОДЕ





**ШИРМА - элемент интерьера, небольшая  
портативная перегородка, отделяющая часть  
комнаты**



В Китае считалось, что злые духи могут двигаться только по прямой, и таким образом им преграждался путь.




В Японии ширма была популярной  
поверхностью для рисования





**В Европе ширма была развлечением для гостей,  
рассматривавших мелкие детали**



 [Увеличить](#)



# Ширмой можно отгородиться от света



Ширмой можно скрывать не самые удачные места  
в помещении и объединять предметы мебели в  
интерьере



# Ширма способна создавать атмосферу уединения и релаксации





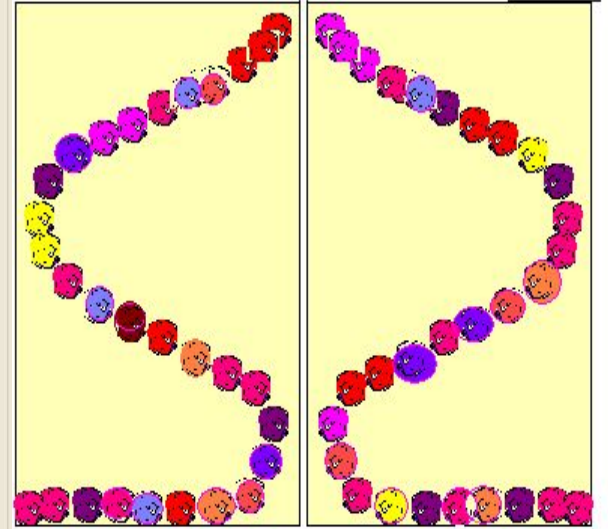
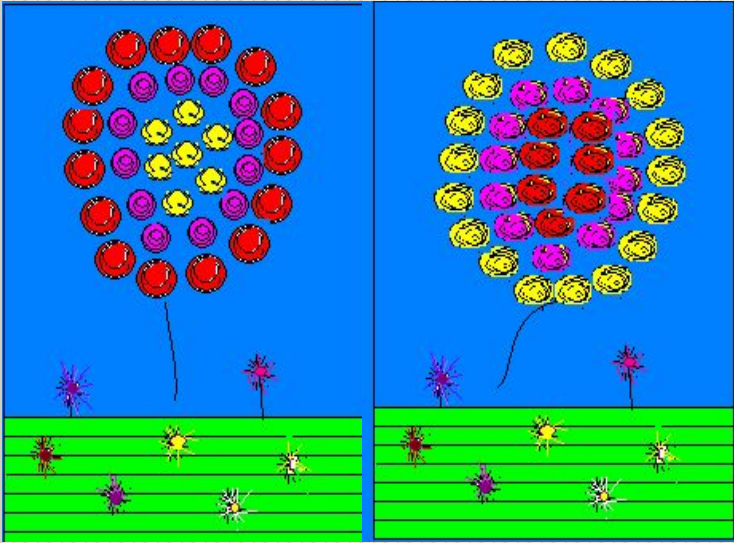
# ПРЕКРАСНЫЕ АТЛАСНЫЕ ЦВЕТЫ ПРИДАДУТ НЕПОВТОРИМОСТЬ И ОРИГИНАЛЬНОСТЬ НАШЕЙ ШИРМЕ



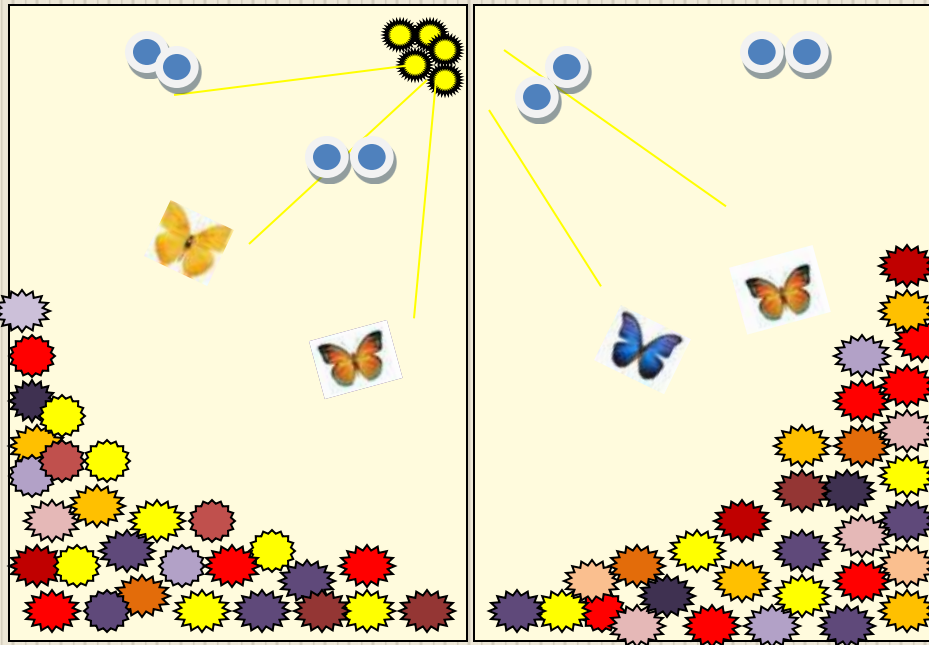
1

# Разработка эскизов и выбор модели

2



3



Цветочная поляна


# Материалы и инструменты





# 44 MAKA





**24 ПИОНА**



# 8 МАРГАРИТ ОК







**3**  
**РОЗЫ**





**4 бабочки**





# РАСЧЕТ ЗАТРАТ НА МАТЕРИАЛЫ

Используемый материал	Цена, руб.	Расход материала	Затраты, руб.
Ленты атласные шириной 5 см	6 (за метр)	49 м	294
Ленты атласные шириной 10 мм	1,50 (за метр)	1 м	1,50
Ленты из органзы	8 (за метр)	1,6 м	12,8
Клей	32рубля	1 туб.	32руб.
Итого:			340,3

- **Расходы на оплату труда (  $C_2$  )**
- В основу расчетов мы взяли заработную плату швеи.
- В месяц (за 24 рабочих дня) она зарабатывает 10000 рублей.
- Значит в день, заработная плата составляет:
- $10000 : 24 = 417$  (руб.)
- Тогда стоимость работы за 1 час (при 8-ми часовом рабочем дне) составит:  $417 : 8 = 52$  (руб.)
- Итак, на выполнение работы мы потратили 20 часов.
- Следовательно, расходы на оплату труда за 20 часов работы составят:  
 **$52 \times 20 = 1040$  (руб.)**

Таким образом, себестоимость работы равна:

$$C_{\text{общ}} = 340,3 + 1040 = 1380,3 \text{ (руб.)}$$







[bali-moscow.ru](http://bali-moscow.ru)

Ширма авторской  
работы стоит от 10000  
до  
48000 рублей



Наше эксклюзивное изделие получилось во  
много раз дешевле,  
но не менее красиво!  
И особенно приятно видеть и осознавать,  
что класс украшен твоей работой!

