



# «Моя будущая профессия дизайнер-модельер»

Выполнила: ученица 8 «Б»  
класса Балабаева Виктория  
МБОУ «Кош-Агачская СОШ  
имени В.И. Чаптынова».  
Руководитель: Кагарманова  
Ализа Батаевна, учитель  
математики, классный  
руководитель.



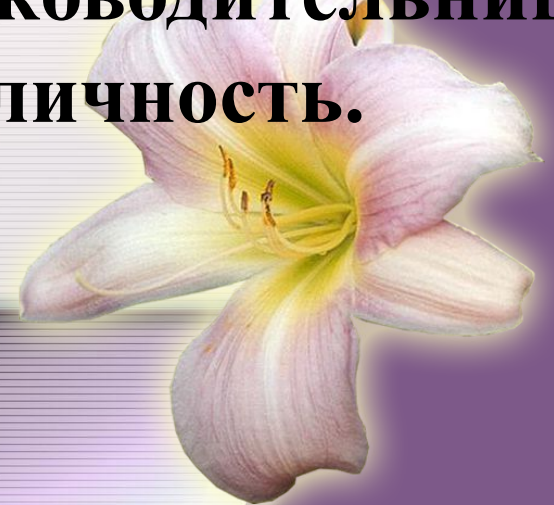
2012г.

# *Почему я выбрала эту профессию?*

**Во-первых:** мне нравится эксклюзивная одежда.

**Во-вторых:** моя бабушка шьёт очень красивую и интересную одежду для меня , для моих сестричек и братьев. Она учитель технологии.

**В-третьих:** моя классная руководительница говорит, что я – творческая личность.




# ● Цель и задачи работы

- Научиться моделировать одежду, делать разнообразным интерьер своей комнаты.
- Изучение соответствующей литературы.
- Встреча со специалистами (технологами, мастерами пошива).
- Научиться правильно делать эскизы



## Актуальность темы

- В недалеком будущем мне необходимо принять решение о выборе профессии. Успех зависит от моей активности, информированности, развития профессионально-важных качеств.
- Результатом работы станет осознанный выбор профессии, а также внутренняя гармония, избавление от чувства неуверенности, тревожности, связанных с выбором профессии




# Мои первые шаги в творчестве:

- Я бы хотела разнообразить интерьер своей комнаты. Покупка в магазине подобных изделий практически невозможна, так как ни одна подушка не подходит по типу, расцветке и размерами к обоям и мебели.
- Качество моей работы должно быть высокое
- Цена на материал должна быть в разумных пределах
- Материалы должны быть безопасными для здоровья
- Подушка должна подходить под интерьер комнаты
- Размер подушек должен быть средним
- Готовые изделия должны быть мягкими, удобными и функциональными



# ● Этапы моей работы:

**1. В начале работы я выполнила зарисовки моделей.**



**2. ВЫБОР МАТЕРИАЛОВ, ИНСТРУМЕНТОВ И ОБОРУДОВАНИЯ**

**Наполнитель:** синтепон.

**Другие материалы:** мелок, карандаш, швейная машинка утюг, иголка, ножницы.

## ***3. ЭКОНОМИЧЕСКОЕ ОБОСНОВАНИЕ***

Синтепон – 90руб. х 1м =90 руб.

Плотный материал – 200руб. х 1 м =200руб.

Вывод: подушка стоит дешевле, чем в магазине из-за материалов и индивидуального производства.



# ● Готовые изделия



## ● Заключение

- Я считаю, что свою работу выполнила хорошо. С целью, поставленной в самом начале, я справилась – подушки получились очень яркой, оригинальной, удобной. Замечательно вписывается в интерьер моей комнаты. У меня на эти чуда хватило терпения.

