

# Дракоша из пластилина



Материалы и инструменты:  
разноцветный пластилин,  
стека.

1. Скатайте колбаску из синего пластилина, вытяните более тонкую шею и хвост.

2. Сформируйте голову из этой же колбаски. Прорежьте стеклой рот и вставьте в него лепёшку из красного пластилина. Слепите белые с чёрным шарики-глаза.



3. Сделайте ноги из 4 шариков или 2 колбасок.

Прилепите их, примазав стеклой.

4. Сделайте гребень из маленьких жёлтых шариков.

5. Нарвите из пластилиновых лепёшек разноцветные пятна и прилепите их на дракончика.



Материалы и инструменты:  
разноцветный пластилин,  
чёрная баночка от фотоплёнки.

1. Возьмите пластмассовую чёрную баночку от фотоплёнки и расположите её горизонтально.

2. Из чёрного пластилина прилепите длинный хвост с одной стороны и шею с другой стороны.




3. Скатайте толстую чёрную колбаску, разрежьте её стеклой на 4 части. Прилепите ноги к телу.

4. Стеклой прорежьте рот, прилепите в него красный пластилин, прилепите белые с синим глаза.

5. Скатайте разноцветные шарики и прилепите к телу.



Слепите для дракончиков друга.



Материалы и инструменты:  
оранжевый, чёрный, коричневый  
и жёлтый пластилин,  
стека.

1. Слепите из оранжевого пластилина колбаску, вытяните из неё шею и изогните голову.
2. Прорежьте стекой рот. Вставьте в него лепёшку из красного пластилина. Прилепите к голове жёлтые с чёрным шарик-глаза.

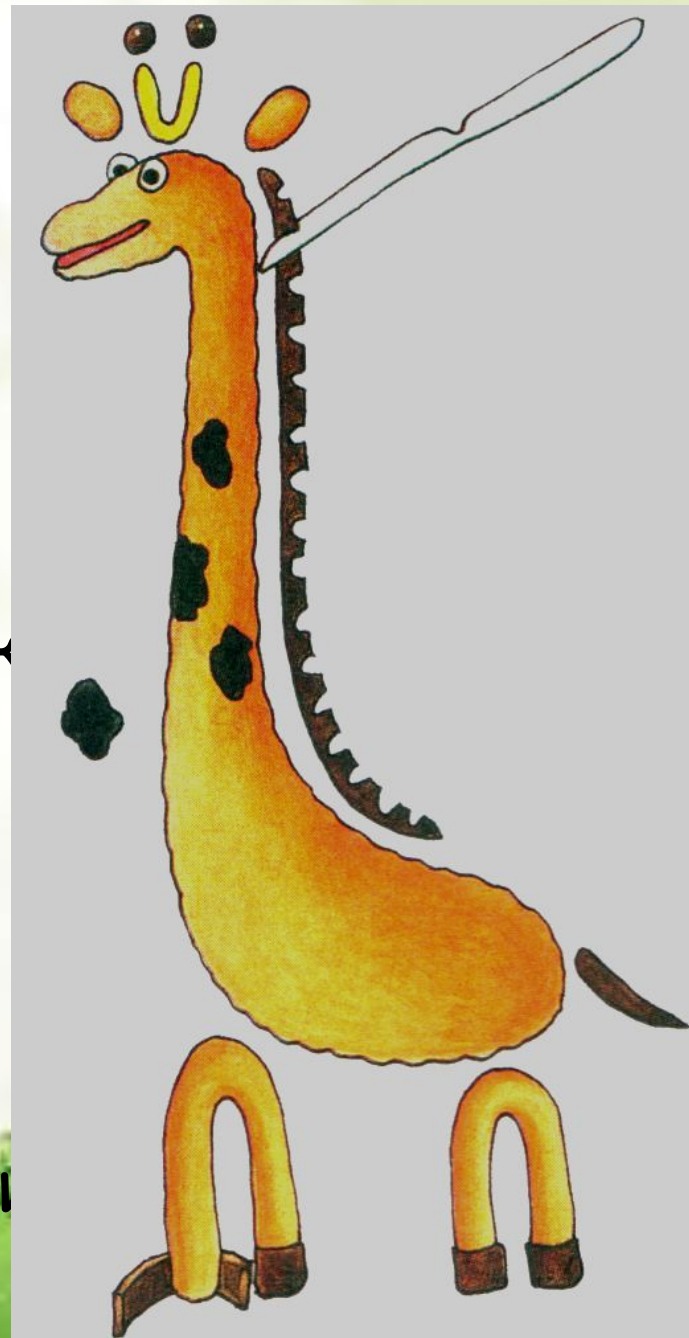


3. Слепите лепёшки-ушки.

4. Изогните колбаску-рожки из жёлтого пластилина, прилепите к концам коричневые шарики.

5. Скатайте колбаски для ножек, обмотайте копыта коричневой ленточкой из пластилина.

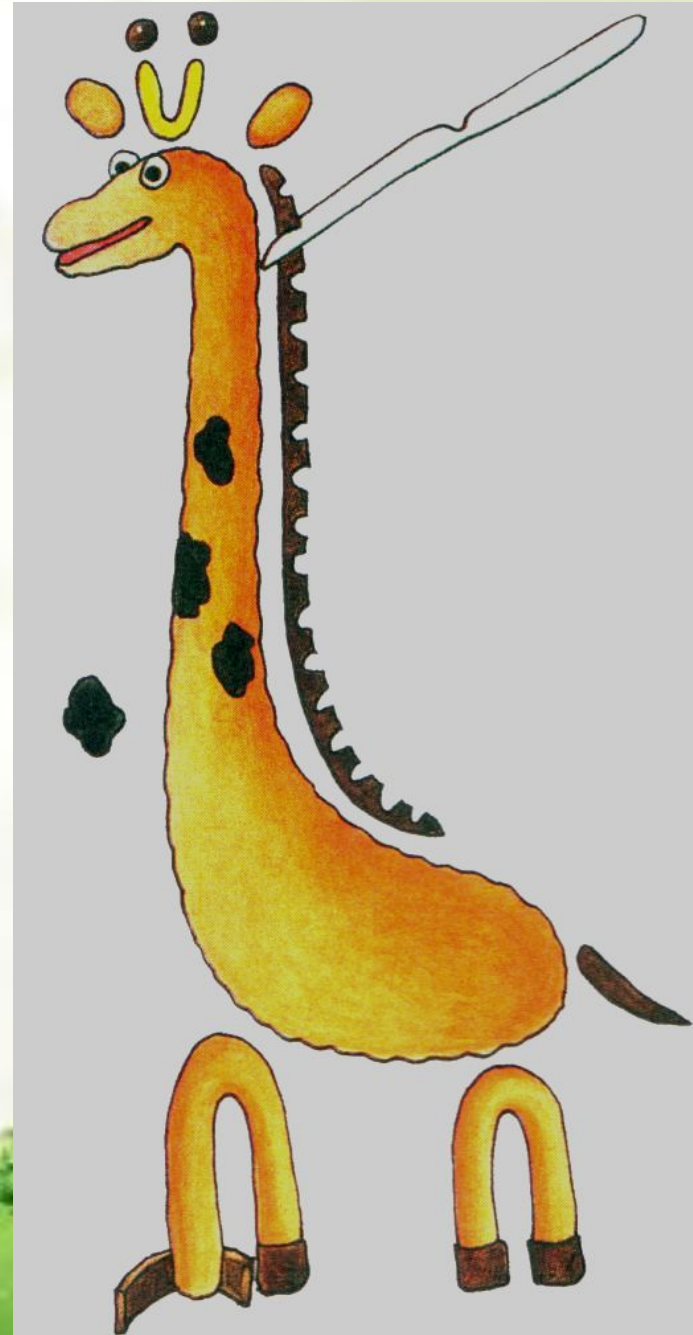

6. Скатайте колбаску из коричневого пластилина, прилепите её к спине жирафа и промните стекой засечки по всей длине.





7. Прилепите хвостик.

8. Из чёрного пластилина  
нарвите лепёшки-пятна  
и прилепите на тело жирафа.





Используемые ресурсы:

1. Фон - <http://www.grafamania.net/clipart/572-prekrasnye-detskie-fony.html>

2. Румянцева Е. А. Простые поделки из пластилина/  
Екатерина Румянцева. - М.: Айрис-пресс, 2011. - 112с.