

Двухцветное вязание на спицах


Урок технологии

8 класс


Учитель: Кучумова Васима
Исламовна

Цели урока:


- Дать представление о художественном разнообразии, красоте народных хантыйских орнаментов;
- Научить выполнять двухцветные узоры способом вязания на спицах;
- Воспитывать экономное и бережное отношение к материалам.




Образец вязания



Улум ўй «Изображение птицы -
хранительницы сна и здоровья ребенка»



«Цельная берёзовая ветка»
ассоциируется с невинностью и
красотой



«Заячыи ушки» - СИМВОЛИЗИРУЕТ ДОСТАТОК В СЕМЬЕ



Народные мудрости, пословицы

| | |
|-------------------------------|-----------------------------------|
| Голод не тётка | А хлеб-меру |
| На чужой каравай рта не зевай | А худая за порог |
| По Сеньке и шапке | А честь смолоду |
| Попытка не пытка | Лирожка не подсунет |
| Рука руку моет | Спрос не беда |
| Добрая слава до порога | И обе белы бывают |
| Береги платье снову | А пораньше вставай и свой затевай |
| Деньги счёт любят | По Ерёме колпак |



Схема вязания

| | | | | | | | | | | | | | | |
|---|---|---|---|---|---|---|---|---|---|---|---|---|---|---|
| X | X | X | X | X | X | X | X | X | X | X | X | X | X | X |
| O | O | O | O | O | O | O | O | O | O | O | O | O | O | O |
| X | X | X | X | X | X | X | X | X | X | X | X | X | X | X |
| O | O | O | O | O | O | O | O | O | O | O | O | O | O | O |
| X | X | X | X | X | X | X | X | X | X | X | X | X | X | X |
| O | O | O | O | O | O | O | O | O | O | O | O | O | O | O |
| X | X | X | X | X | X | X | X | X | X | X | X | X | X | X |
| O | O | O | O | O | O | O | O | O | O | O | O | O | O | O |
| X | X | X | X | X | X | X | X | X | X | X | X | X | X | X |
| O | O | O | O | O | O | O | O | O | O | O | O | O | O | O |
| X | X | X | X | X | X | X | X | X | X | X | X | X | X | X |

| | |
|---|-----|
| X | лиц |
| O | Изн |

Спасибо за внимание!

