



Тема урока: «Экскурсия в школьную мастерскую»

# Цели урока:

- Обобщить изученное за год;
- Познакомить мальчиков с творческой деятельностью девочек на уроках технологии и с оборудованием мастерских обслуживающего труда;
- Развивать качества личности: внимание, интерес к творческой деятельности, трудолюбие, аккуратность, настойчивость при выполнении технологических операций;
- Воспитывать уважительное отношение к труду.

# Повторение изученного

## Материаловедение

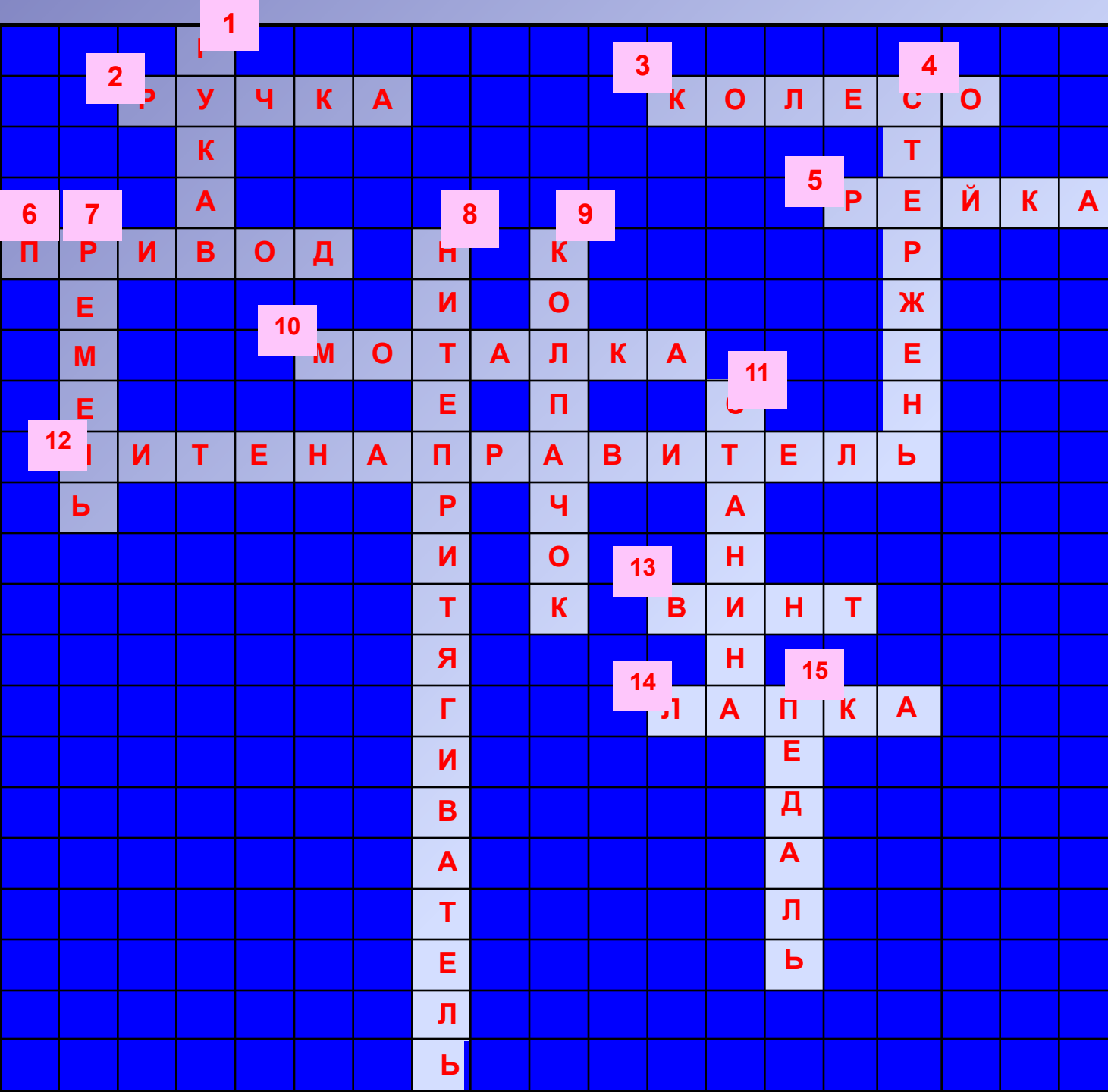
- Из чего получают ткань?
- Какие бывают волокна?
- Назовите виды происхождения натуральных волокон?
- Из каких растений получают волокна?
- Что такое ткань?
- Какие две основные нити переплетаются в ткани?
- Какие виды переплетений вы знаете?



# Машиноведение

Повторение правил техники безопасности при работе на швейной машине



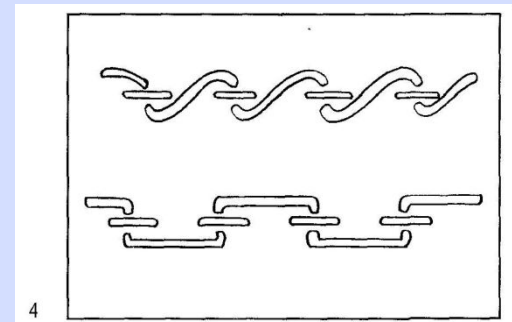




По Вертикали

2.  
Деталь  
119.  
Узел для  
соединения  
двух валов  
с помощью  
крепежных  
элементов для  
уменьшения  
мощности  
передаточной  
пары. Называется  
шестеренно-  
валовой  
машиной.  
ВАВО.

# Рукоделие


- Основные правила техники безопасности при ручных работах
- Назовите виды швов





# Конкурсы для мальчиков

1. Работа на швейной машине.
2. Пришивание пуговиц.
3. Соединение деталей швом «вперед иголку»



# Подведение итогов конкурса





# Подведение итогов урока

Оцените, пожалуйста, свою работу на уроке:

- 1. сегодня я узнала (узнал)...*
- 2. было интересно...*
- 3. было трудно...*
- 4. теперь я могу...*
- 5. я попробую...*
- 6. меня удивило...*
- 7. мне захотелось...*

Спасибо за внимание!

