

Страна
Новаторов

Фантазии из пластиковых бутылок Хозяйственные мелочи.

Учитель начальных классов
МБОУ СОШ № 8 г. Моздока
Сук Наталия Ивановна

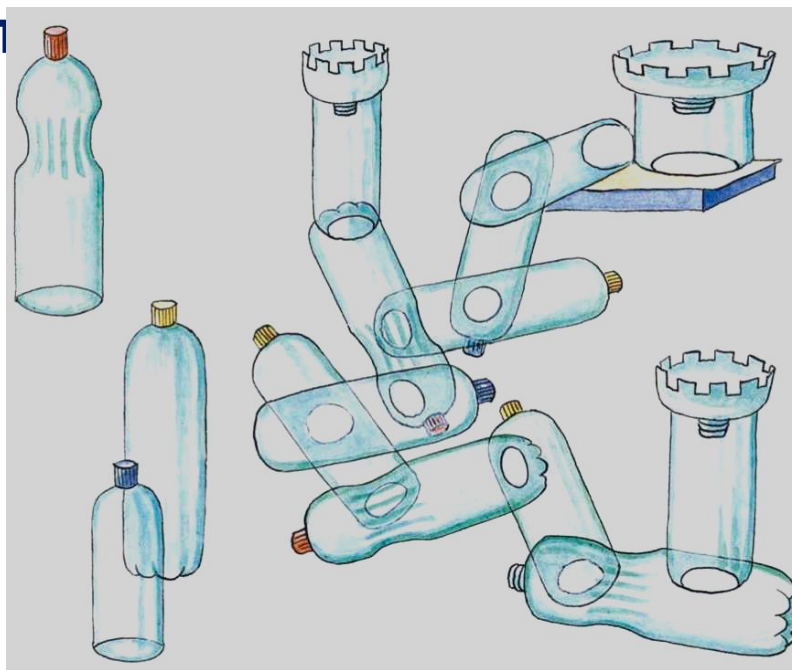
Страна
Новаторов



Подделка

ИЗ ПЛАСТИКОВЫХ БУТЫЛОК

- Подумайте, что можно создать при помощи пластиковых бутылок, упаковочного и двухстороннего скотча



Ф
А
Н
Т
А
З
И
Я

Страна
Новаторов



Поделка из пластиковых бутылок

Анализ образца

1. Рассмотрите иллюстрацию готовой поделки.
2. Разберитесь, из каких деталей она состоит (форма, размер, цвет).
3. Определите материалы и инструменты, с помощью которых она сделана.
4. Постарайтесь определить способ и приёмы изготовления поделки, понять её конструкцию.
5. Подумай, какими свойствами материалов обоснован их выбор для поделки.

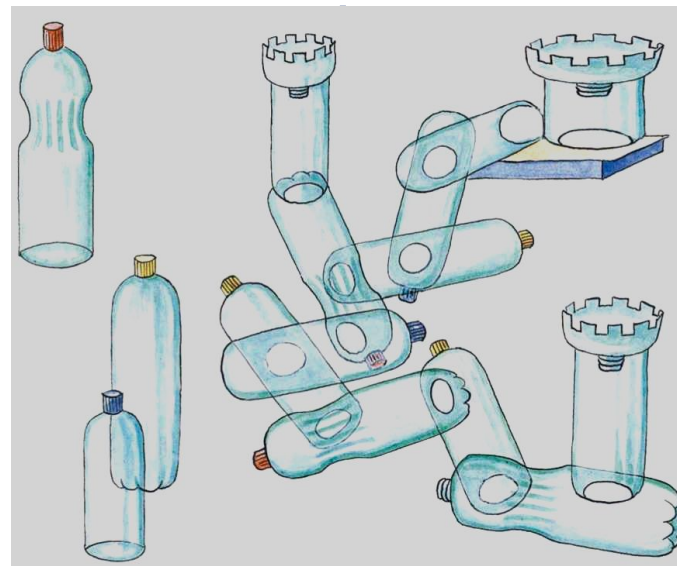
Страна
Новаторов



Подделка

ИЗ ПЛАСТИКОВЫХ БУТЫЛОК

- Что ты будешь строить? Какие инструменты и материалы понадобятся тебе для постройки? Как вы распределите работу в парах,



**Ф
А
Н
Т
А
З
И
Я**

Страна
Новаторов



Вспомни технику безопасности работы с канцелярским ножом.

- Работай аккуратно, чтобы уколотся.
- Держи инструмент подальше от глаз, от лица, острым концом от себя или вниз.
- Не отвлекайся во время работы.



Страна
Новаторов



Подделка

ИЗ ПЛАСТИКОВЫХ БУТЫЛОК

- Придумай и создай полезные вещи на основе пластиковой бутылки.



**Страна
Новаторов**



Поделка

Из пластиковых бутылок

- **Будь аккуратен, работая с пластиковой бутылкой! Чтобы не порезаться, острые края некоторых поделок лучше обернуть скотчем или**



Страна
Новаторов



Поделка из пластиковых бутылок



Из
пластмассовых
бутылок зеленого
цвета,
получаются
замечательные
букеты цветов.

Достаточно только разрезать на
полоски среднюю часть, и нанизать
заготовки цветочков из бумаги и ткани,
бусинки и любые другие яркие
элементы.

Страна
Новаторов



Самоконтроль

1. Подготовь и организуй рабочее место.
2. Выполни обработку необходимых деталей и собери элементы изделия, соблюдая последовательность технологических операций.
3. Оформи и декорируй поделку.
4. Соотнеси готовую поделку с образцом (если он есть), проверь качество поделки, испытай её в действии.

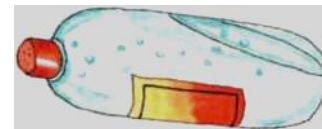
Страна
Новаторов



Подумай

1. Пластиковую бутылку надо
надрезать:

- а) ножницами
- б) канцелярским ножом
- в) пластмассовым ножом



2. При работе с канцелярским ножом
надо выдвигать его лезвие:

- а) на 1 сегмент
- б) на 3 сегмента
- в) на 2 сегмента



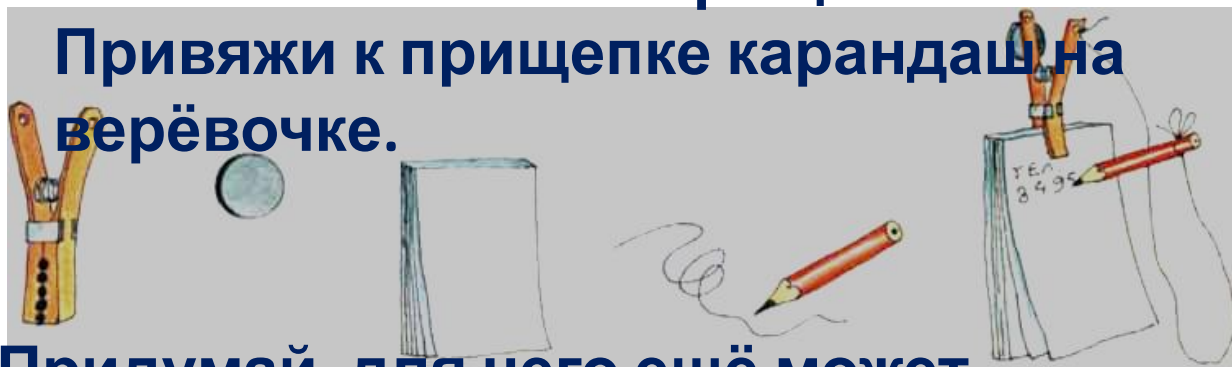
Страна
Новаторов



ХОЗЯЙСТВЕННЫЕ МЕЛОЧИ

Сконструируй из блокнота, прищепки и магнита полезный аксессуар на кухню — магнитный блокнот на холодильник для записи покупок. Попроси взрослых прикрепить универсальным клеем магнит к бельевой прищепке.

Привяжи к прищепке карандаш на верёвочке.



Придумай, для чего ещё может пригодиться такой блокнот.

Страна
Новаторов



Страна
Новаторов



Список использованных

ИСТОЧНИКОВ

- <http://www.liveinternet.ru/users/4683923/post208984636/> фоны
- Надписи: <http://www.liveinternet.ru/users/ladyinred11/post260788825/>
- Герои мультфильмов, персонажи мультсериалов:
Трое из Простоквашино (картинки, клипарт)
http://segalega.ucoz.ru/news/geroi_multfilmov_personazhi_multserialov_troe_iz_prostokvashino/2013-05-25-323
- <http://otvetkak.ru/hands/podelki-iz-plastikovyx-butylok-dlya-sada-dachi-i-detskie-podelki-s-foto.html> поделки из пластиковых бутылок
- Рисунки из учебника «Технология 3 класс» О.В. Узорова, Е.А. Нефёдова

