

Что можно сделать из оригами?

Автор: Абрамова Настя.

Руководитель: Розова.

Цели:

Освоить технику складывания основных элементов оригами.

Научить с помощью условных знаков читать схемы.

Научить складывать базовые формы оригами.



Советы умелых ручек.

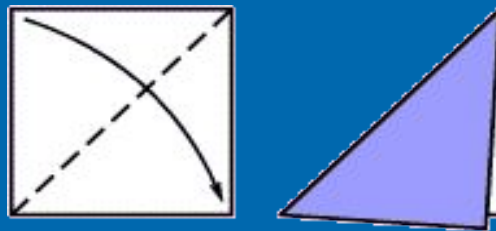
При сгибании необходимо ПОМНИТЬ:

- операция выполняется «от себя»;
- все линии сгиба прорабатываются (кольцами ножниц, гладилкой, косточками пальцев);
- сгиб выполняется от середины к краям.

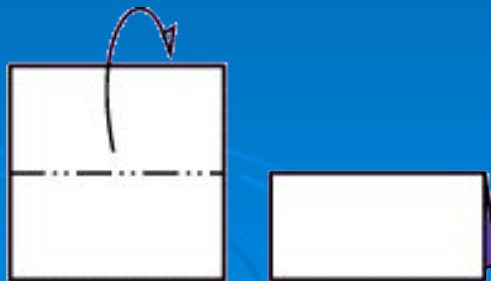


Упражнения по отработке основных элементов складывания.

Упражнение 1. Сложить квадрат по диагонали.



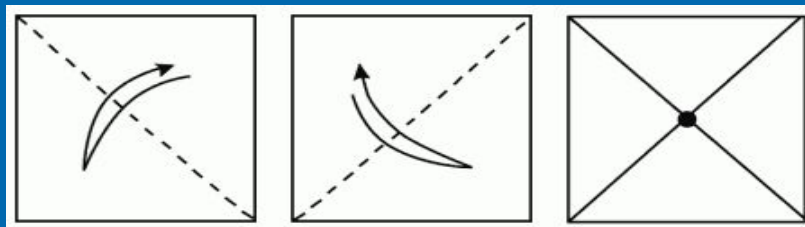
Упражнение 2. Сложить квадрат пополам.



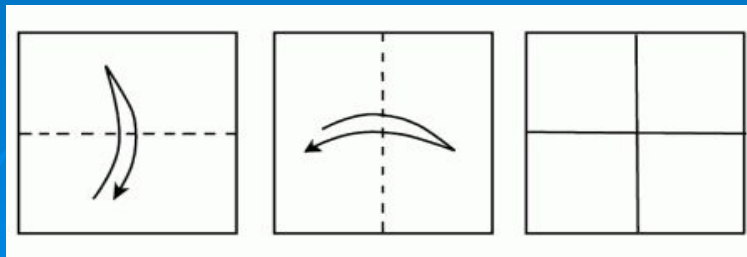
Упражнения по отработке основных элементов складывания.



Упражнение 3. Найти центр квадрата, складывая его по диагонали.

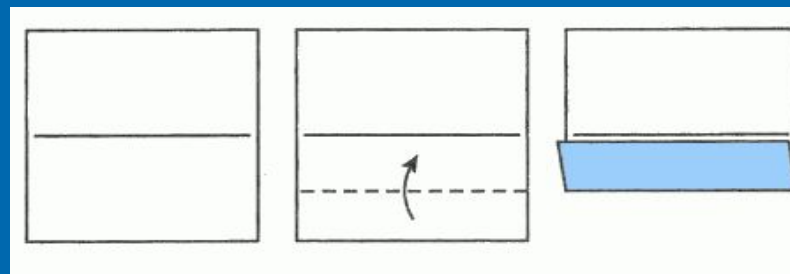


Упражнение 4. Найти центр квадрата, складывая его пополам.

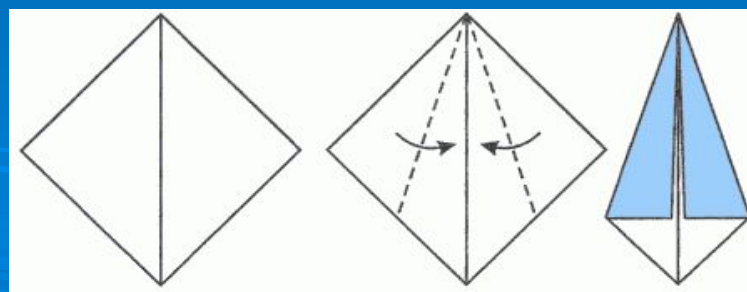


Упражнения по отработке основных элементов складывания.

Упражнение 5. Загнуть углы квадрата к середине (середину определить путем сгибания квадрата по диагонали).

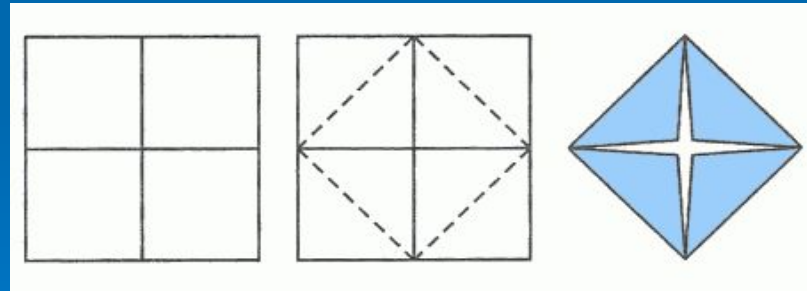


□ **Упражнение 6.** Загнуть углы квадрата к середине (середину определить путем сгибания пополам).



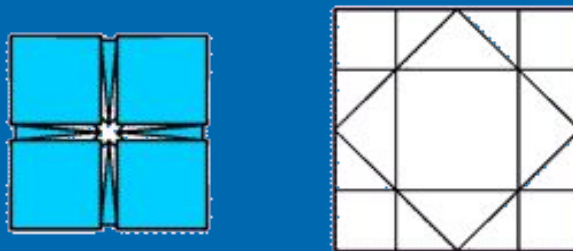
Упражнения по отработке основных элементов складывания.

- Упражнение 7. Загнуть углы к центру (центр определите путем сгибания квадрата пополам от разных сторон).

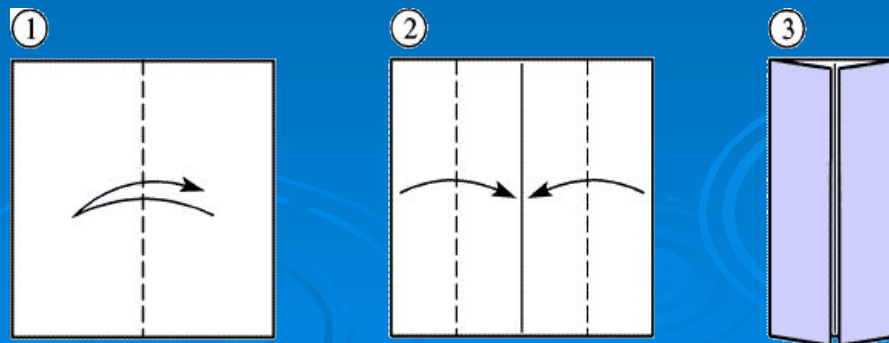


Базовые формы оригами

1. Узор

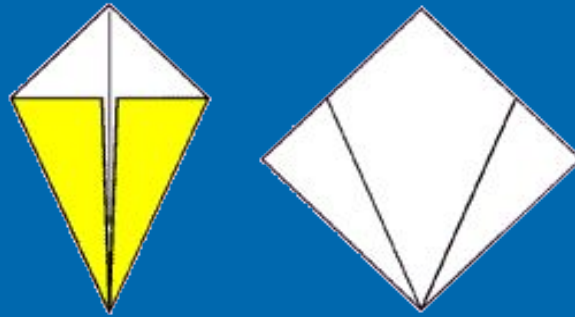


2. Дверь

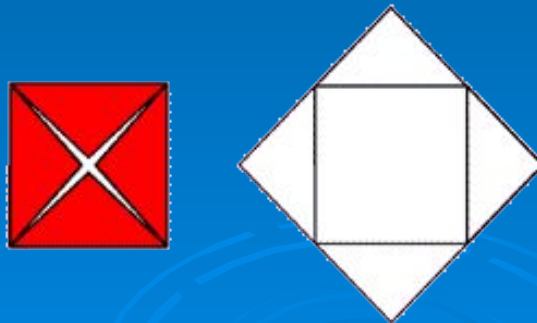


Базовые формы оригами

3. Воздушный змей

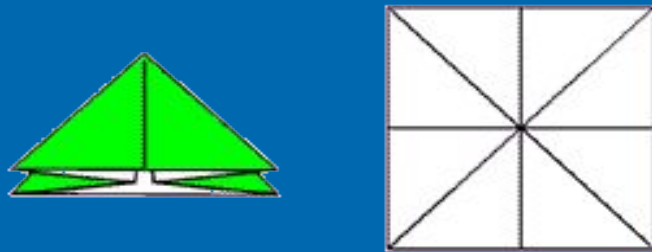


4. Конверт

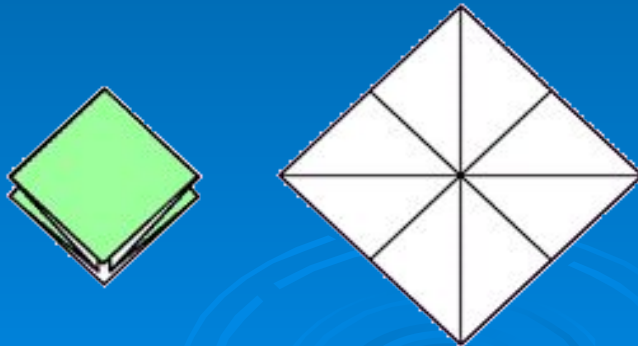


Базовые формы оригами

5. Двойной треугольник

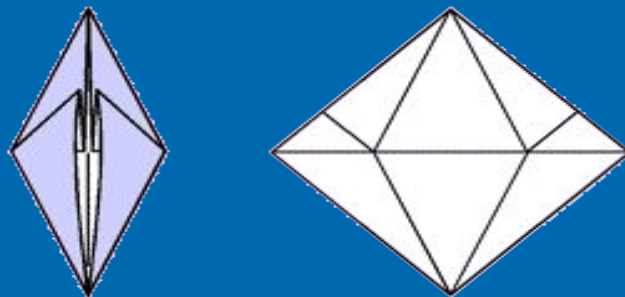


6. Двойной квадрат

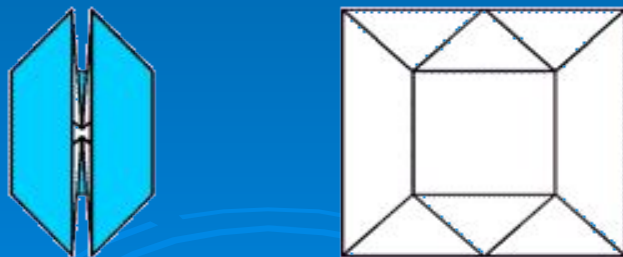


Базовые формы оригами

7. Рыба

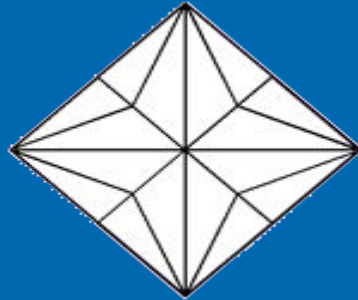


8. Катамаран

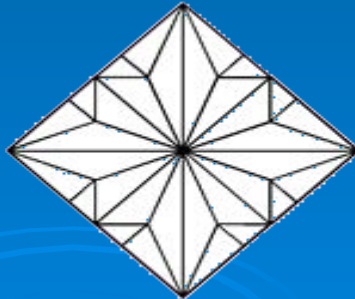
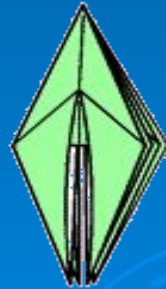


Базовые формы оригами

9. Птица

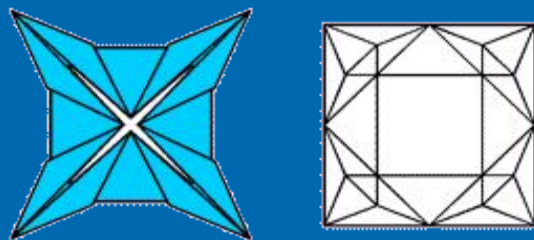


10. Лягушка

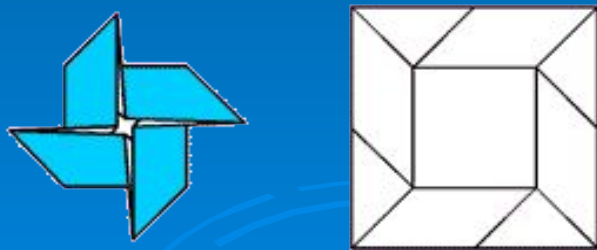


Базовые формы оригами

11. Стол



12. Вертушка



Вывод: Классические фигуры.

1. водяная бочка



2. вертушка



3. коробочка



4. пароход



5. бабочка



Литература

« Оригами и развитие ребенка»

Т.И. Тарабарина.

«Из простой бумаги мастерим как маги»

М.И.Нагибина.

«Поделки из оригами»

К.Н.Павлова.

