

# Что можно сделать из оригами?

Автор: Абрамова Настя.

Руководитель: Розова.

[pptcloud.ru](http://pptcloud.ru)

# Цели:

Освоить технику складывания основных элементов оригами.

Научить с помощью условных знаков читать схемы.

Научить складывать базовые формы оригами.



# Советы умелых ручек.

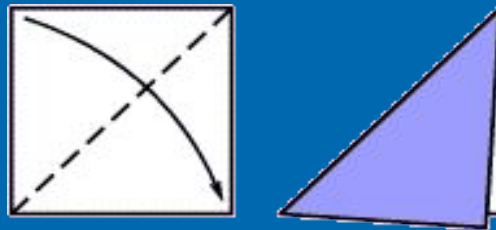
При сгибании необходимо ПОМНИТЬ:

- операция выполняется «от себя»;
- все линии сгиба прорабатываются (кольцами ножниц, гладилкой, косточками пальцев);
- сгиб выполняется от середины к краям.

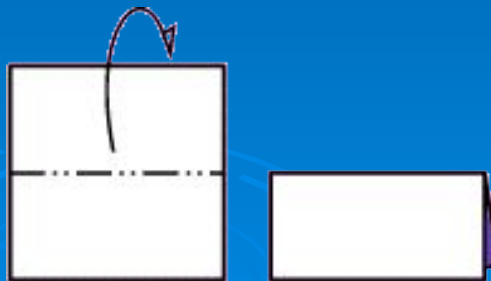


# Упражнения по отработке основных элементов складывания.

Упражнение 1. Сложить квадрат по диагонали.



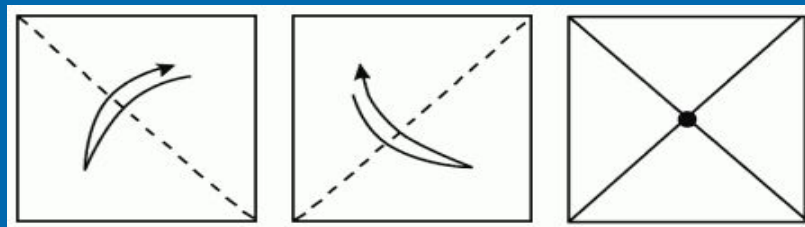
Упражнение 2. Сложить квадрат пополам.



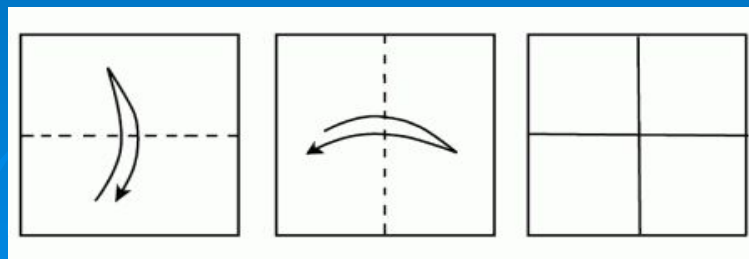
# Упражнения по отработке основных элементов складывания.



**Упражнение 3.** Найти центр квадрата, складывая его по диагонали.

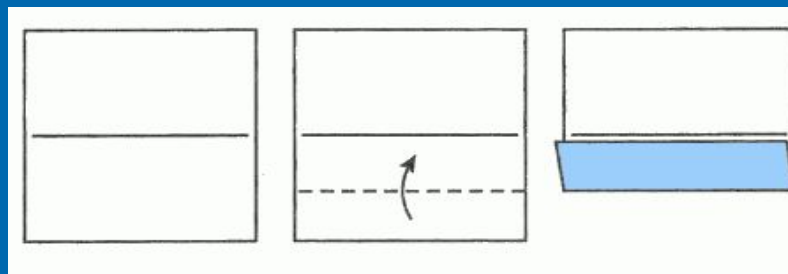


**Упражнение 4.** Найти центр квадрата, складывая его пополам.

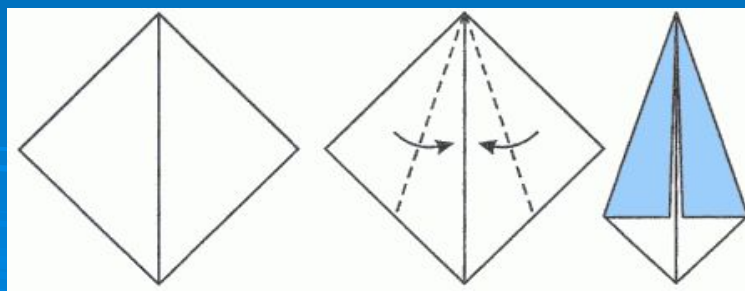


# Упражнения по отработке основных элементов складывания.

**Упражнение 5.** Загнуть углы квадрата к середине ( середину определить путем сгибания квадрата по диагонали ).

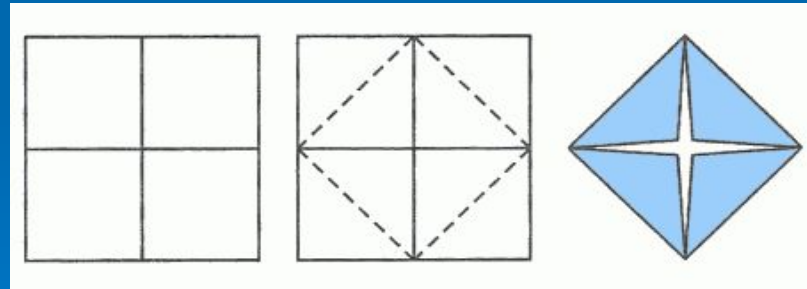


□ **Упражнение 6.** Загнуть углы квадрата к середине ( середину определить путем сгибания пополам ).



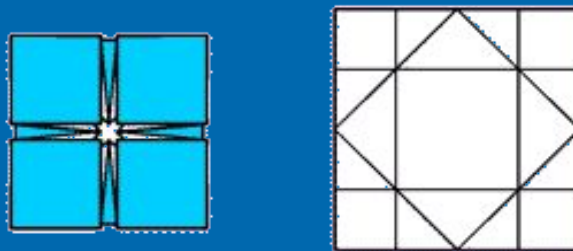
# Упражнения по отработке основных элементов складывания.

- Упражнение 7. Загнуть углы к центру ( центр определите путем сгибания квадрата пополам от разных сторон).

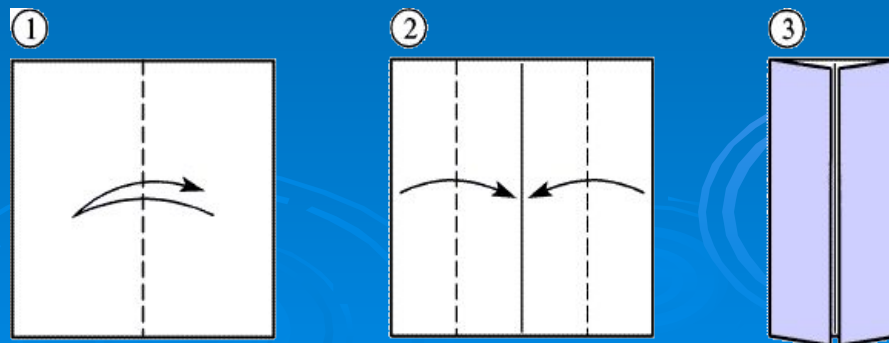


# Базовые формы оригами

## 1. Узор



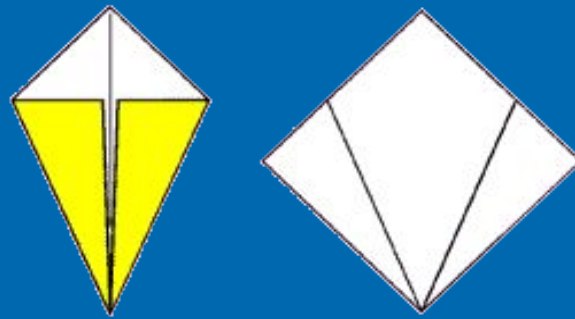
## 2. Дверь



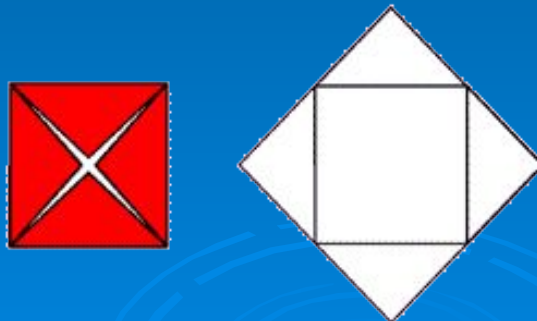


# Базовые формы оригами

## 3. Воздушный змей

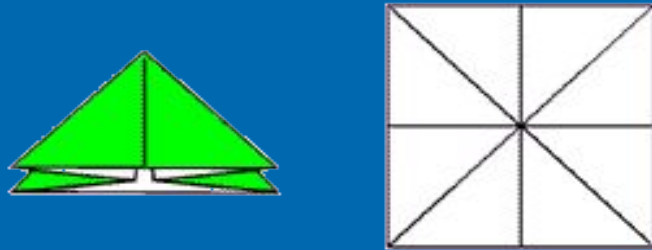


## 4. Конверт

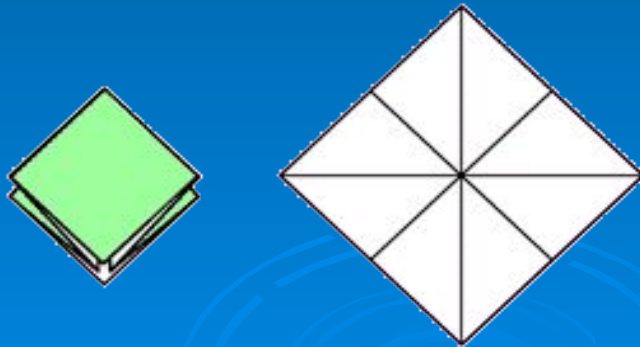


# Базовые формы оригами

## 5. Двойной треугольник

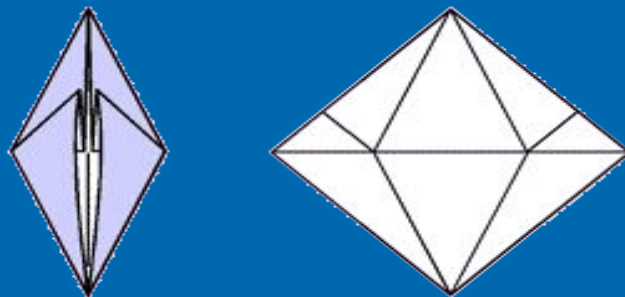


## 6. Двойной квадрат

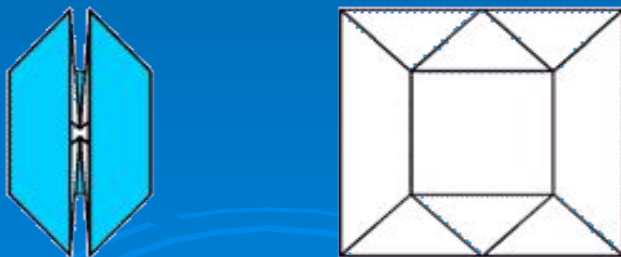


# Базовые формы оригами

## 7. Рыба

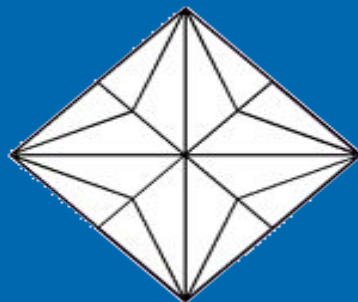


## 8. Катамаран

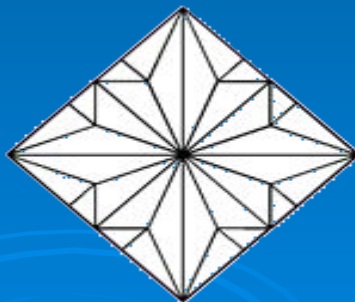



# Базовые формы оригами

## 9. Птица

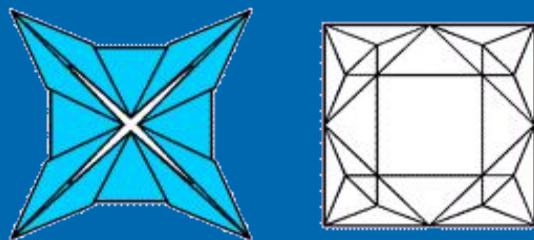


## 10. Лягушка

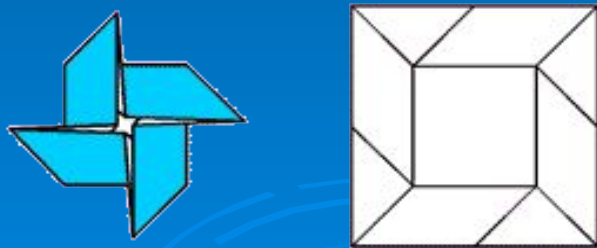


# Базовые формы оригами

## 11. Стол



## 12. Вертушка



# Вывод: Классические фигуры.

1. водяная бочка



2. вертушка



3. коробочка



4. пароход



5. бабочка



# Литература

« Оригами и развитие ребенка»

Т.И. Тарабарина.

«Из простой бумаги мастерим как маги»

М.И.Нагибина.

«Поделки из оригами»

К.Н.Павлова.

