

УРОК ТЕХНОЛОГИИ

Тема урока: Геометрическая резьба

Класс: 6

Статус класса: общеобразовательный

Апробация урока: МБОУ «СОШ № 45» г. Инта

Учитель: Д. П. Сутугин, идентификатор
241-319-407

УМК: П. С. Самородский, В. Д. Симоненко

Источники:

<http://fotki.yandex.ru/users/alexfotonord/view/377024/>

ОБЕРЕГ- РЕЗНАЯ ГОЛОВА КОНЯ



«ГРОМОВЫЙ ЗНАК» ПОД КОНЬКОМ КРЫШИ. Север

«ГРОМОВЫЙ ЗНАК» ПОД КОНЬКОМ КРЫШИ. Север

РЕЗНЫЕ НАЛИЧНИКИ




РЕЗНЫЕ ИГРУШКИ, СУВЕНИРЫ



РЕЗНАЯ ПОСУДА



РЕЗНЫЕ ПРЕДМЕТЫ БЫТА



ХОХЛОМСКАЯ РОСПИСЬ



СОВРЕМЕННАЯ МЕБЕЛЬ С РЕЗЬБОЙ



ПЛОСКОРЕЛЬЕФНАЯ РЕЗЬБА



2010 А.Дьяченко



ArtLib.ru



КОНТУРНАЯ РЕЗЬБА



ПРОРЕЗНАЯ ИЛИ ПРОПИЛЬНАЯ РЕЗЬБА



ГЕОМЕТРИЧЕСКАЯ РЕЗЬБА



ЭЛЕМЕНТЫ ГЕОМЕТРИЧЕСКОЙ РЕЗЬБЫ



ЭЛЕМЕНТЫ ГЕОМЕТРИЧЕСКОЙ РЕЗЬБЫ



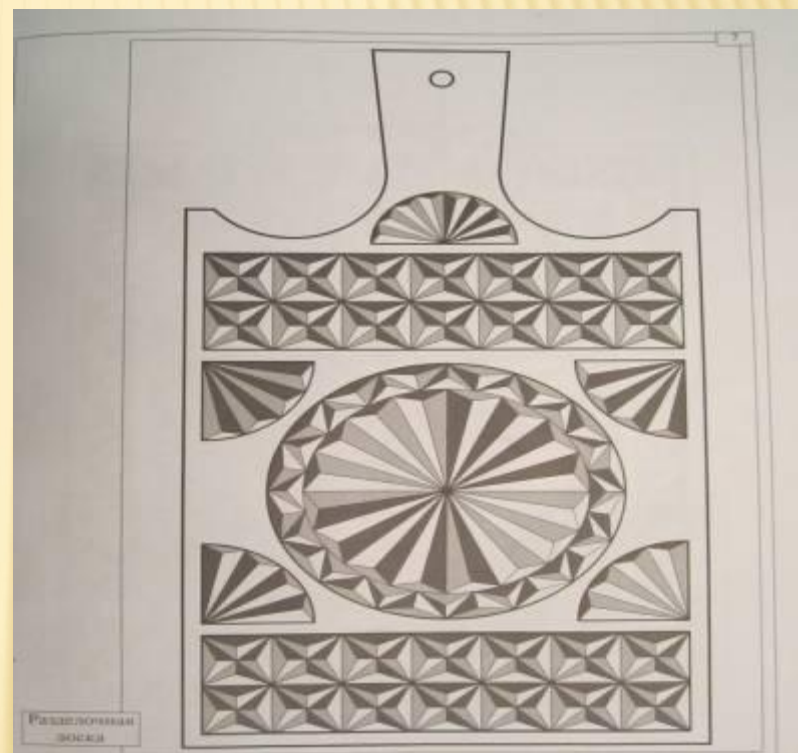
ШКАТУЛКА, ИЗГОТОВЛЕННАЯ ОБУЧАЮЩИМИСЯ ШКОЛЫ

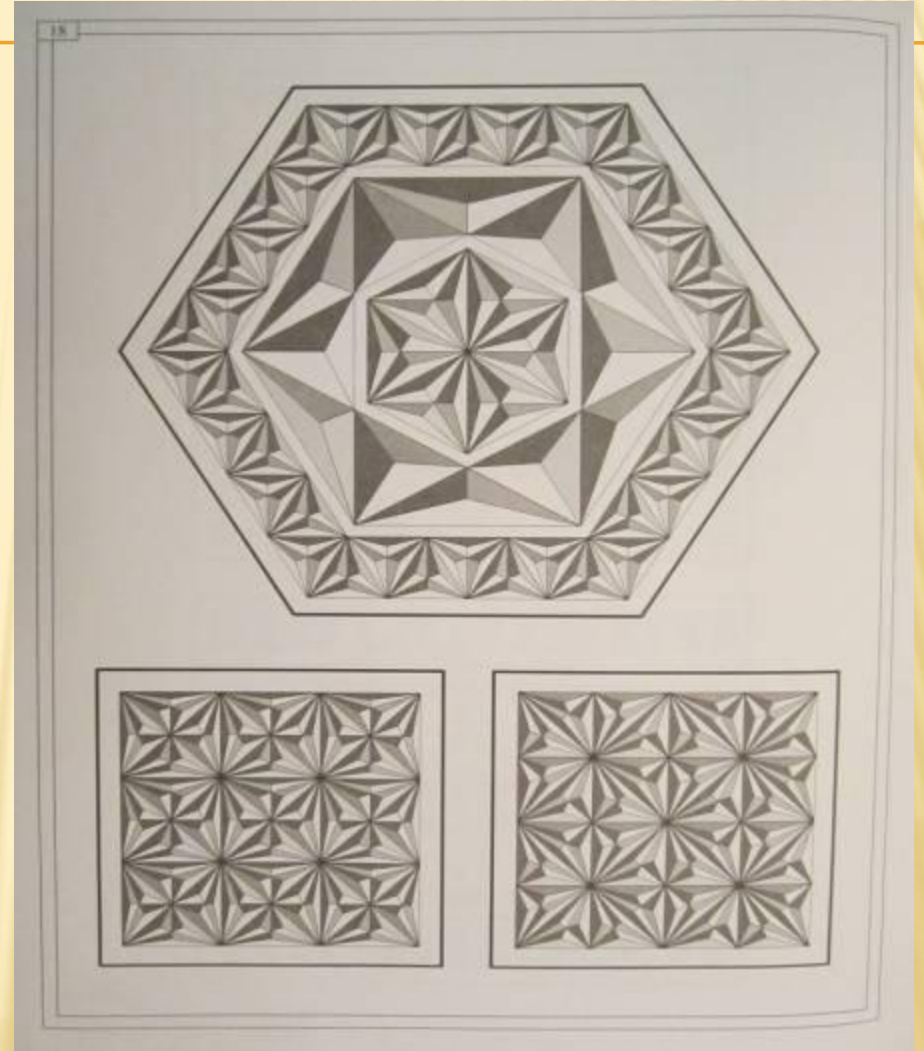
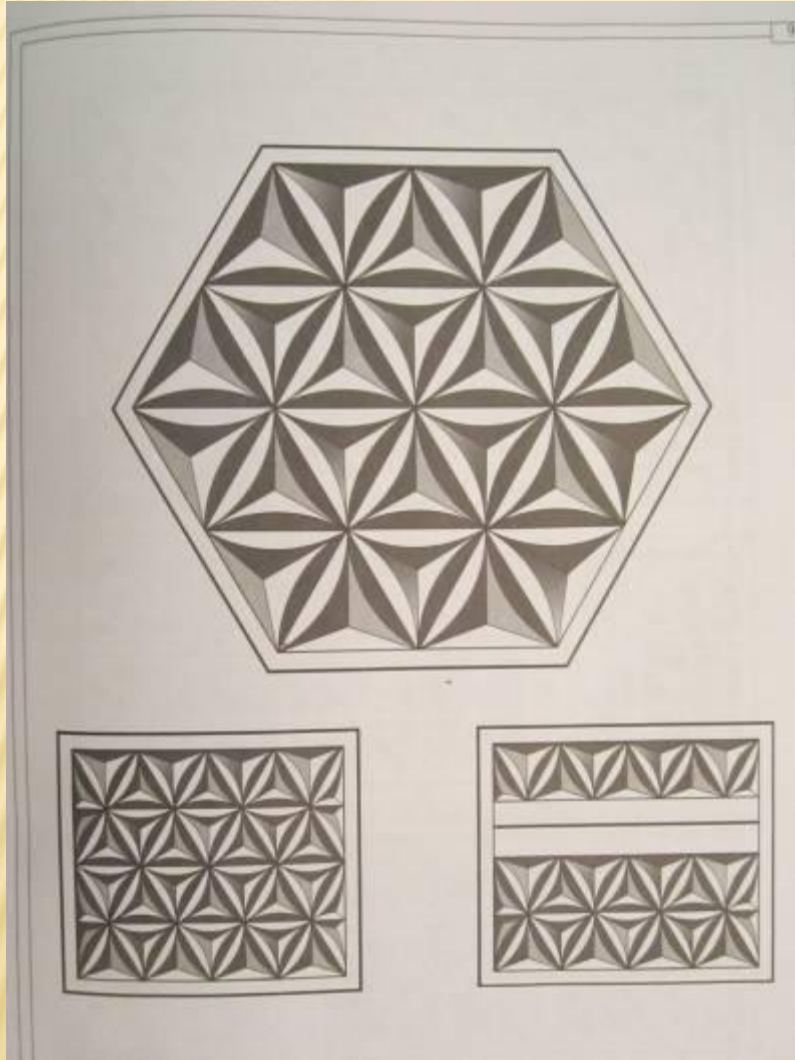


ШКАТУЛКА, ИЗГОТОВЛЕННАЯ ОБУЧАЮЩИМИСЯ ШКОЛЫ




ТАКИЕ РИСУНКИ МОЖНО ИЗОБРАЗИТЬ ГРАФИЧЕСКИ НА КОМПЬЮТЕРЕ





ВИДЫ РЕЗЦОВ



ВИДЫ РЕЗЦОВ



суплюс-2000-узоззт

РЕЗЦЫ, ИЗГОТОВЛЕННЫЕ ОБУЧАЮЩИМИСЯ

