

Mini
Kids


НОВЫЙ
МУЛЬТФИЛЬМ

БУ
МАЖ
КИ


БУМАЖНО
ПРИДУМАНО!



Тема: Изготовление предметной аппликации, состоящей из геометрических фигур.




утёнок



лягушка



лиса




собака

« Четвёртый лишний »



Аппликация: «Грузовик»





Правила безопасной работы



с ножницами

1. Не держи ножницы концами вверх.
2. Не оставляй ножницы в открытом виде.
3. Передавай ножницы только в закрытом виде, кольцами в сторону товарища.
4. При работе следи за пальцами левой руки.
5. Клади ножницы на стол так, чтобы они не свешивались за край стола.



с клеем

1. При работе с клеем пользуйся кисточкой, если это требуется.
2. Бери то количество клея, которое требуется для выполнения работы на данном этапе.
3. Излишки клея убирай мягкой тряпочкой или салфеткой, осторожно прижимая ее.
4. Кисточку и руки после работы хорошо вымой с мылом.



Спасибо за работу!

