


**Волосата, зелена,  
В листьях прячется она.  
Хоть и много ножек,  
Бегать все равно не может.**




# Гусеница

















# Необычные гусеницы





Worth 1000.com







© Stephanie Sanchez



# Детские работы





# апликация



# Поделка из грецких орехов и листьев



# Из пластилина




Samolepki.blogspot.com

# Из помпончиков



# Из ткани

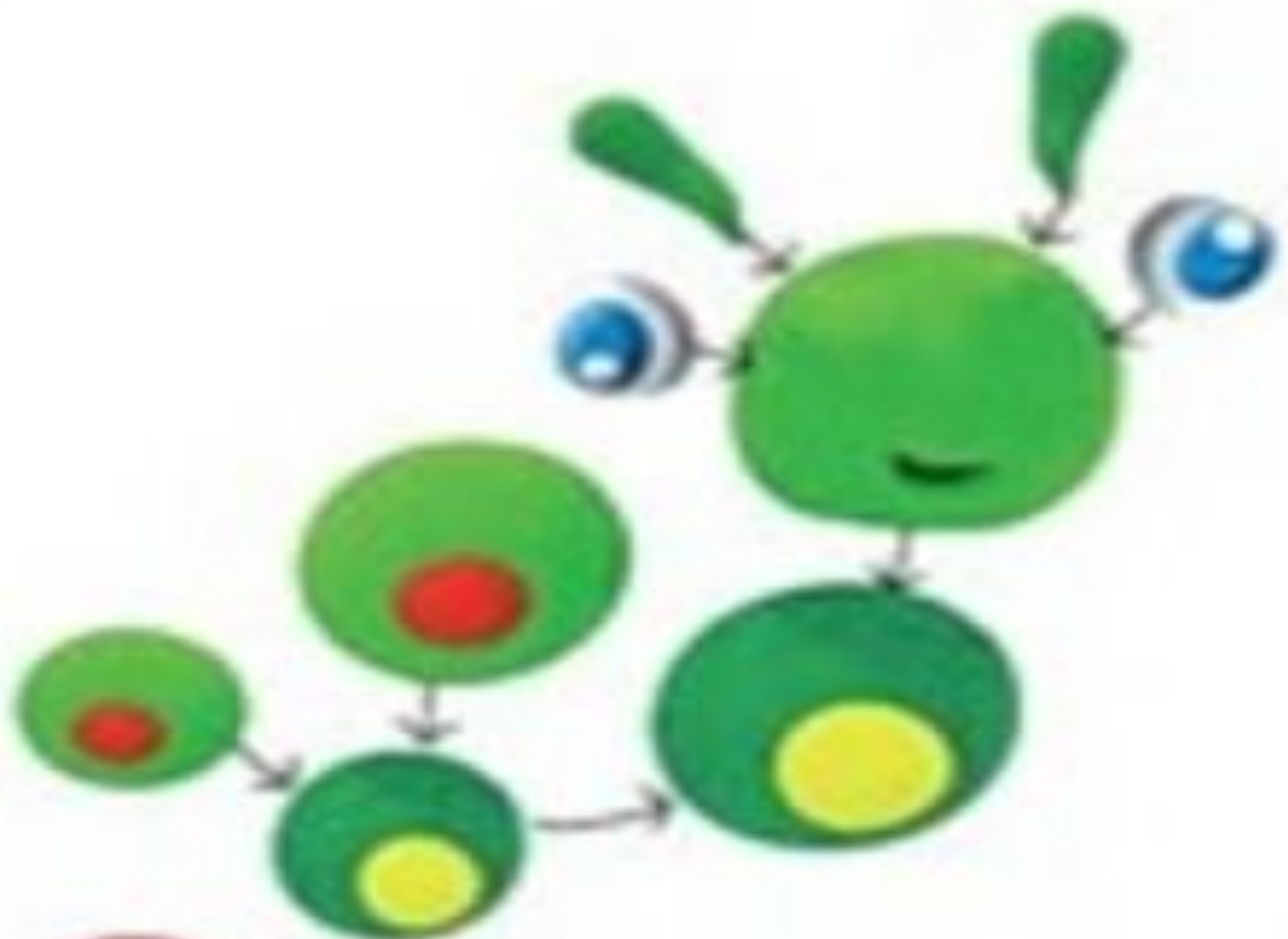


# ***Задание:***

- **Вылепить из пластилина гусеницу**



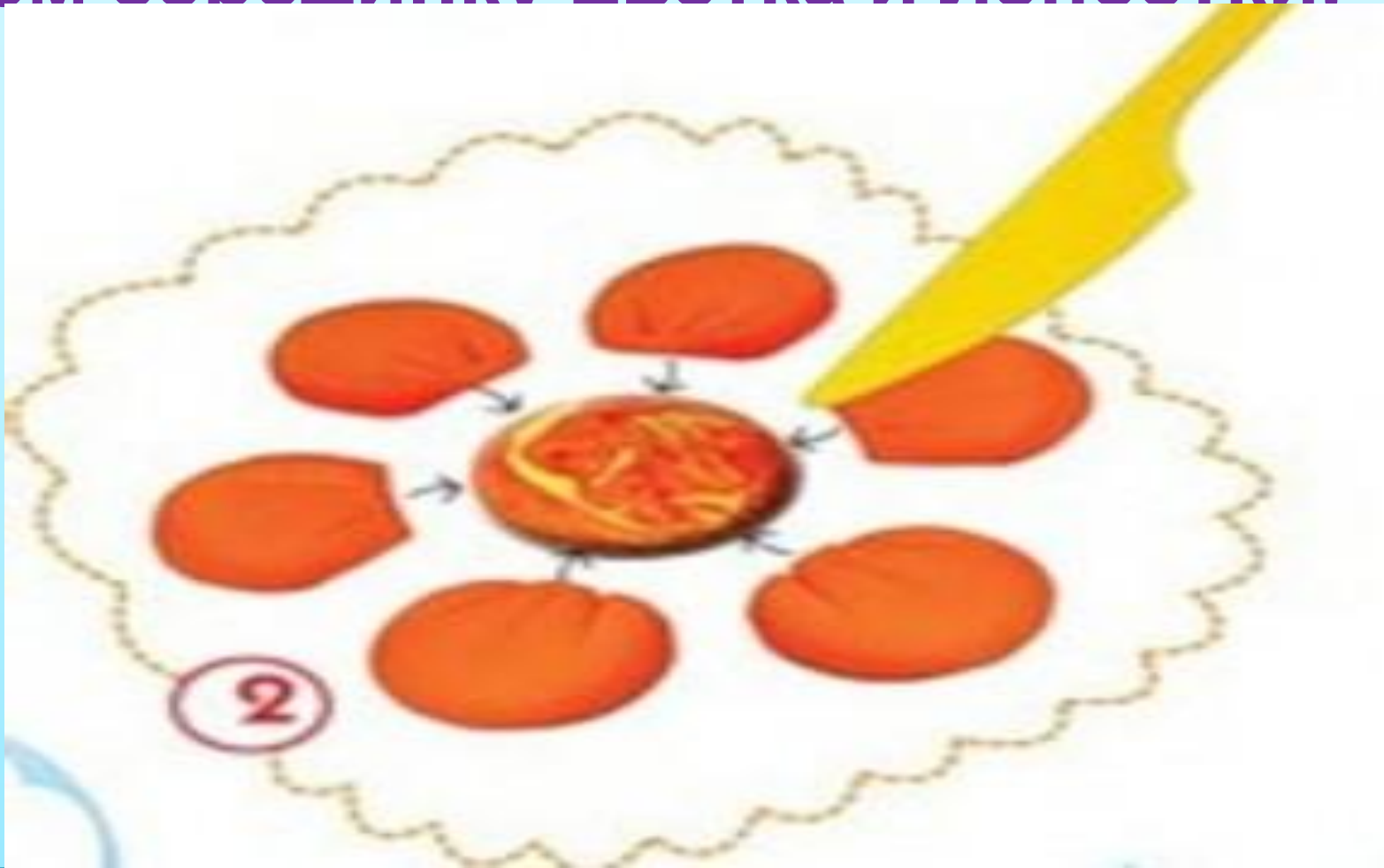
- **Выбираем пластилин зеленого цвета: темно-зеленый и светло-зеленый.**
- **Делим его на части: 3 светло-зеленых шарика и 2 темно-зеленых.**
- **вылепить из пластилина шарики разного размера: побольше, поменьше, маленький.**



①



- Затем делаем цветок: берем оранжевый пластилин, делим его на 6 частей.
- Делаем серединку цветка и лепестки.



**Усаживаем нашу  
гусеницу  
на цветок**



**Получилась вот такая  
красивая**



<http://www.childnmom.ru/>

Молодц  
ы!

