


Тюльпаны для мамы






www.krokotak.com




Согните бумагу как на образце, сделайте надрезы, склейте.






Сделайте стебелёк, свернув бумагу трубочкой. В верхней части сделайте надрезы.



www.krokotak.com



Приклейте стебелёк к
цветку.



Конец

Источник интернета:

<http://krokotak.com/2011/03/buket-ot-laleta-za-mama/>

Сайт Елены Берюховой «Школа АБВ»

<http://shkola-abv.ru>

