

Интерактивный кроссворд

Машиноведение


6 класс

Швабович М.Ю.,
учитель трудового обучения
ГУО «Мурованоошмянковский
УПК ясли-сад-средняя школа»



Здравствуйте, ребята!
Вы любите разгадывать кроссворды?
Давайте попробуем!


1. Внимательно прочитайте задание.
2. Наберите на клавиатуре ответ.
3. Нажмите кнопку «дальше».



Желаю
удачи!



1 х л о п ч а т о б у м а ж н ы е



Нитки для заправки швейной машины.

А Б В Г Д Е Ё Ж З И Й К Л М Н О П
Р С Т У Ф Х Ч Ц Ш Щ Ъ Ы Э Ю Я





Х Л О П Ч А Т О Б У М А Ж Н Ы Е

2 С Т А Л Ь

A crossword puzzle grid with blue borders. The grid is partially filled with letters from the words 'Хлопчатобумажные' and 'Сталь'. The letters 'М', 'А', 'Ж', 'Н', 'Ы', 'Е' are in the top row, and 'С', 'Т', 'А', 'Л', 'Ь' are in the second row. The rest of the grid is empty.

Из чего изготавливают
машинные иглы?

А Б В Г Д Е Ё Ж З И Й К Л М Н О П
Р С Т У Ф Х Ч Ц Ш Щ Ъ Ы Э Ю Я





Х Л О П Ч А Т О Б У М А Ж Н Ы Е

С Т А Л Ь

З У Ш К О

Blank crossword grid row 1

Blank crossword grid row 2

Blank crossword grid row 3

Blank crossword grid row 4

Blank crossword grid row 5

Blank crossword grid row 6

Blank crossword grid row 7

Blank crossword grid row 8

Blank crossword grid row 9

Blank crossword grid row 10

Часть иглы, куда вводится нить?

А Б В Г Д Е Ё Ж З И Й К Л М Н О П

Р С Т У Ф Х Ч Ц Ш Щ Ъ Ы Э Ю Я



Х Л О П Ч А Т О Б У М А Ж Н Ы Е

С Т А Л Ь

У Ш К О

4 Н И Т Е Н А П Р А В И Т Е Л Ь

Blank crossword grid row

Blank crossword grid row

Blank crossword grid row

Blank crossword grid row

Blank crossword grid row

Устройство для проводки нитки к рабочим органам швейной машины.

А Б В Г Д Е Ё Ж З И Й К Л М Н О П

Р С Т У Ф Х Ч Ц Ш Щ Ъ Ы Э Ю Я





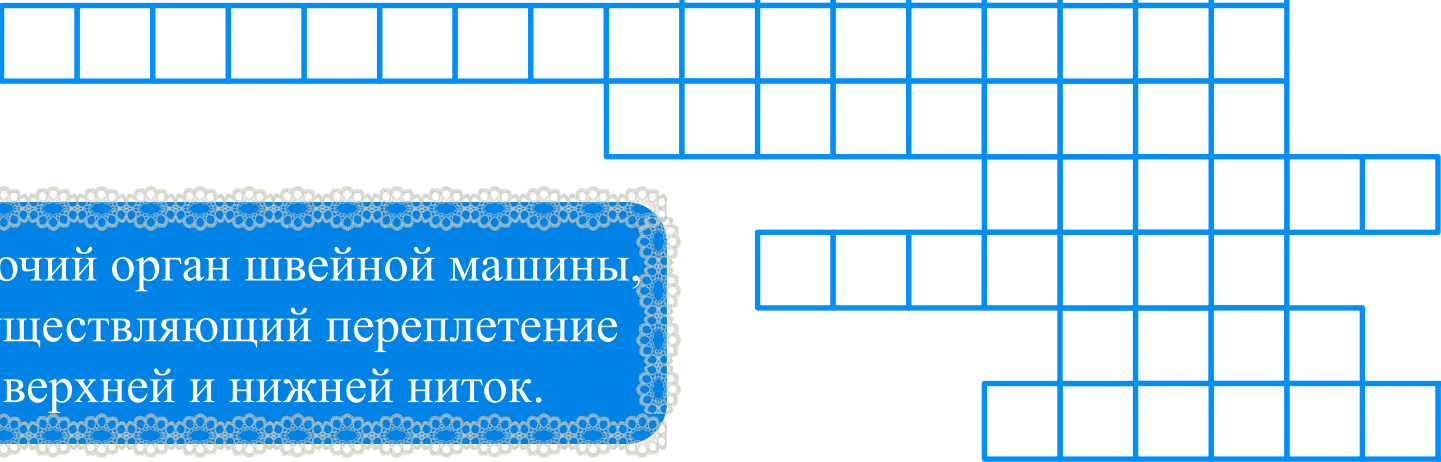
Х Л О П Ч А Т О Б У М А Ж Н Ы Е

С Т А Л Ь

У Ш К О

Н И Т Е Н А П Р А В И Т Е Л Ь

5 Ч Е Л Н О К



Рабочий орган швейной машины, осуществляющий переплетение верхней и нижней ниток.

А Б В Г Д Е Ё Ж З И Й К Л М Н О П
Р С Т У Ф Х Ч Ц Ш Щ Ъ Ы Э Ю Я





Х Л О П Ч А Т О Б У М А Ж Н Ы Е


С Т А Л Ь

У Ш К О

Н И Т Е Н А П Р А В И Т Е Л Ь

Ч Е Л Н О К

Б К О Л Б А



Утолщенная часть машинной
иглы.

А Б В Г Д Е Ё Ж З И Й К Л М Н О П
Р С Т У Ф Х Ч Ц Ш Щ Ъ Ы Э Ю Я



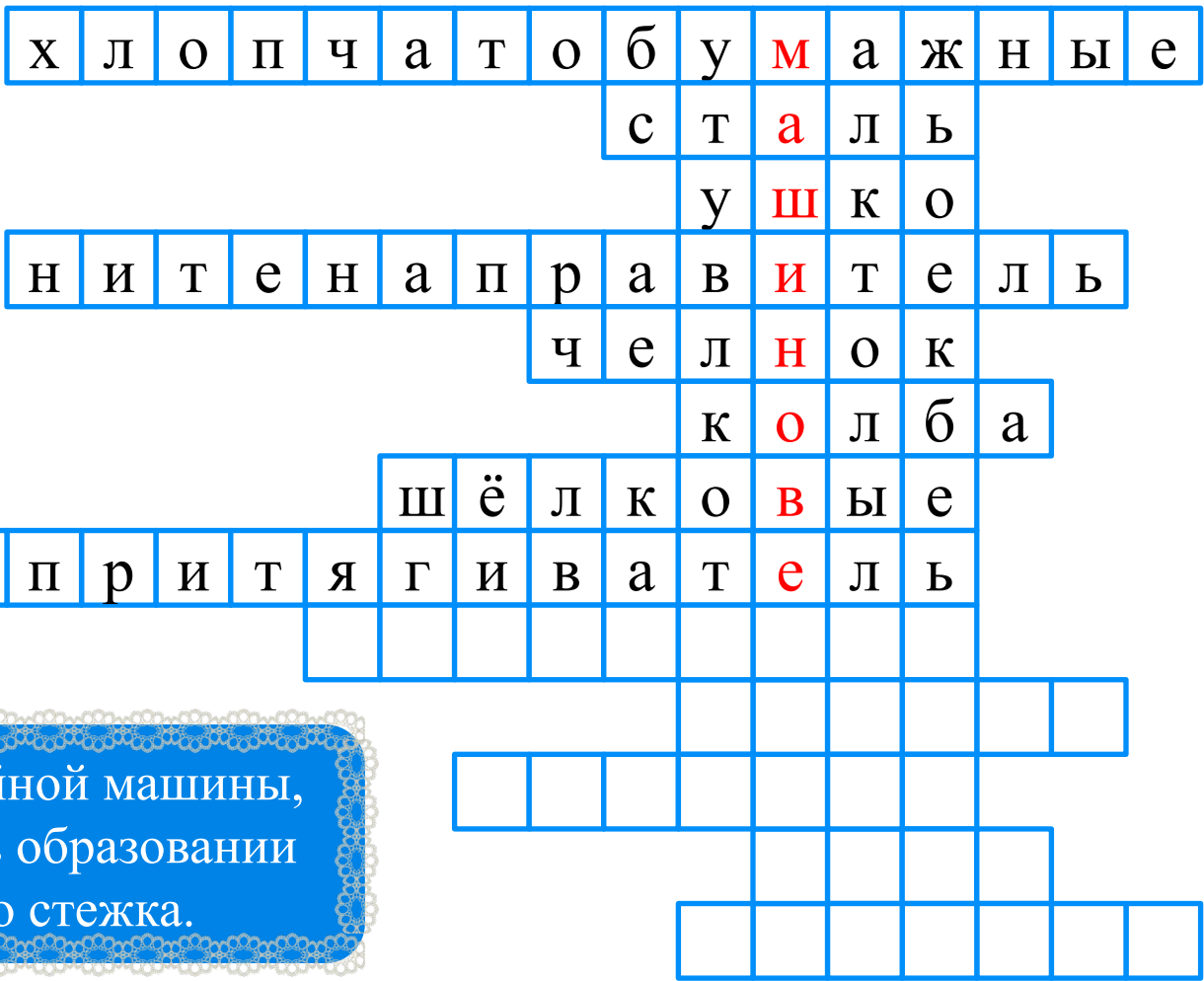


Х	Л	О	П	Ч	А	Т	О	Б	У	М	А	Ж	Н	Ы	Е
								С	Т	А	Л	Ь			
									У	Ш	К	О			
Н	И	Т	Е	Н	А	П	Р	А	В	И	Т	Е	Л	Ь	
								Ч	Е	Л	Н	О	К		
										К	О	Л	Б	А	
							7	Ш	Ё	Л	К	О	В	Ы	Е

Вид ниток для шитья на швейной машине.

А	Б	В	Г	Д	Е	Ё	Ж	З	И	Й	К	Л	М	Н	О	П
Р	С	Т	У	Ф	Х	Ц	Ш	Щ	Ъ	Ь	Ы	Э	Ю	Я		

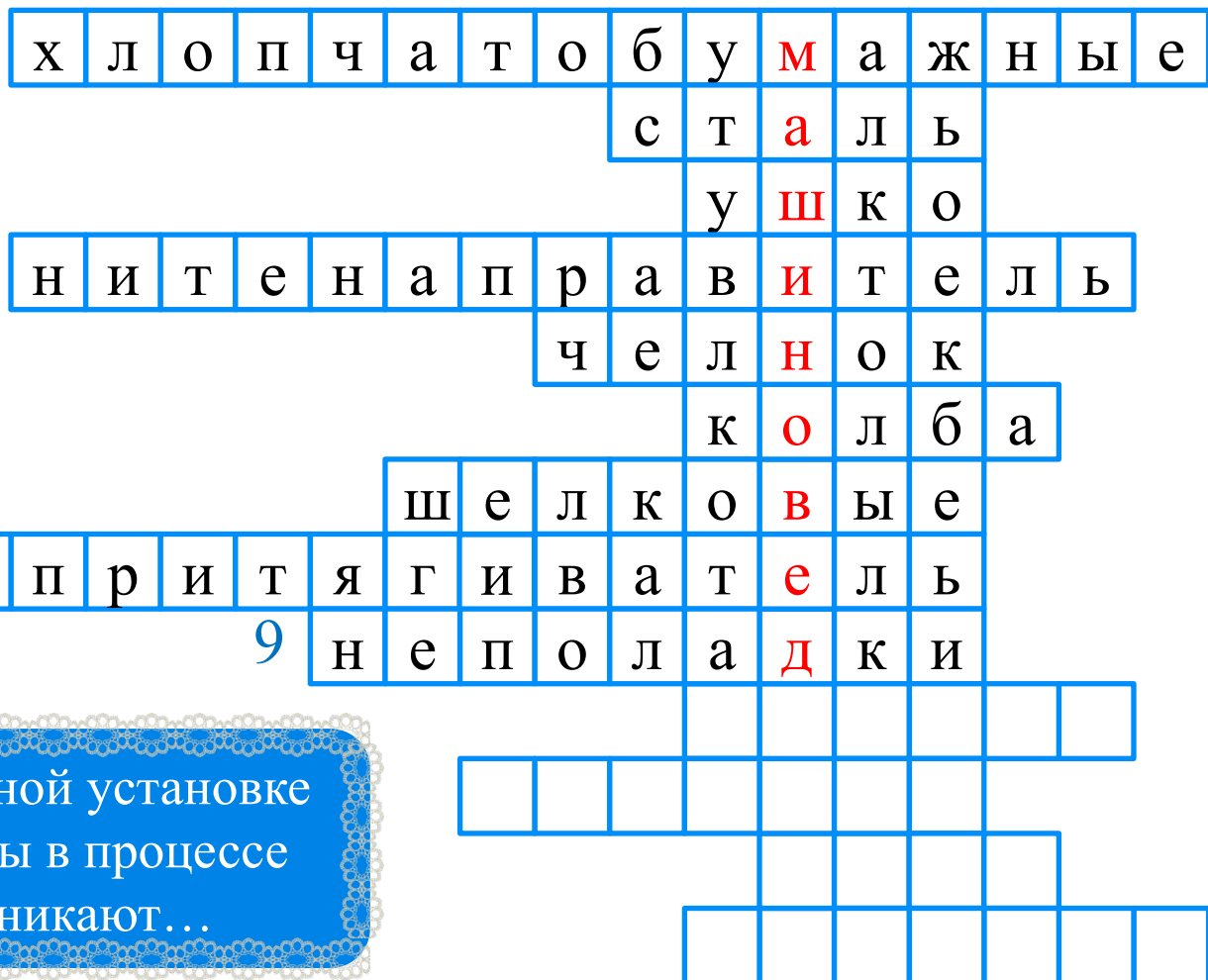




Механизм швейной машины,
участвующий в образовании
челночного стежка.

А Б В Г Д Е Ё Ж З И Й К Л М Н О П
 Р С Т У Ф Х Ч Ц Ш Щ Ъ Ы Э Ю Я






При неправильной установке машинной иглы в процессе работы возникают...

- | | | | | | | | | | | | | | | | | |
|---|---|---|---|---|---|---|---|---|---|---|---|---|---|---|---|---|
| А | Б | В | Г | Д | Е | Ё | Ж | З | И | Й | К | Л | М | Н | О | П |
| Р | С | Т | У | Ф | Х | Ч | Ц | Ш | Щ | Ъ | Ь | Ы | Э | Ю | Я | |






Х	Л	О	П	Ч	А	Т	О	Б	У	М	А	Ж	Н	Ы	Е		
								С	Т	А	Л	Ь					
									У	Ш	К	О					
Н	И	Т	Е	Н	А	П	Р	А	В	И	Т	Е	Л	Ь			
								Ч	Е	Л	Н	О	К				
									К	О	Л	Б	А				
									Ш	Ё	Л	К	О	В	Ы	Е	
Н	И	Т	Е	П	Р	И	Т	Я	Г	И	В	А	Т	Е	Л	Ь	
									Н	Е	П	О	Л	А	Д	К	И
									10	Л	Е	З	В	И	Е		

Часть машинной иглы, на которой находится длинный желобок.

А	Б	В	Г	Д	Е	Ё	Ж	З	И	Й	К	Л	М	Н	О	П
Р	С	Т	У	Ф	Х	Ч	Ц	Ш	Щ	Ъ	Ь	Ы	Э	Ю	Я	





Х	Л	О	П	Ч	А	Т	О	Б	У	М	А	Ж	Н	Ы	Е				
								С	Т	А	Л	Ь							
									У	Ш	К	О							
Н	И	Т	Е	Н	А	П	Р	А	В	И	Т	Е	Л	Ь					
								Ч	Е	Л	Н	О	К						
									К	О	Л	Б	А						
									Ш	Ё	Л	К	О	В	Ы	Е			
Н	И	Т	Е	П	Р	И	Т	Я	Г	И	В	А	Т	Е	Л	Ь			
									Н	Е	П	О	Л	А	Д	К	И		
														Л	Е	З	В	И	Е
									11	Д	В	О	Й	Н	А	Я			

Тип иглы для выполнения декоративной строчки.

А	Б	В	Г	Д	Е	Ё	Ж	З	И	Й	К	Л	М	Н	О	П
Р	С	Т	У	Ф	Х	Ч	Ц	Ш	Щ	Ъ	Ь	Ы	Э	Ю	Я	



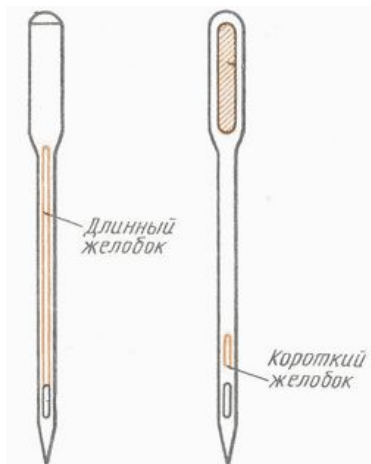


Х Л О П Ч А Т О Б У М А Ж Н Ы Е
С Т А Л Ь
У Ш К О
Н И Т Е Н А П Р А В И Т Е Л Ь
Ч Е Л Н О К
К О Л Б А
Ш Ё Л К О В Ы Е
Н И Т Е П Р И Т Я Г И В А Т Е Л Ь
Н Е П О Л А Д К И
Л Е З В И Е
Д В О Й Н А Я
12 И Г Л А

Для прокола материала и проведения нити под игольную пластинку служит...

А Б В Г Д Е Ё Ж З И Й К Л М Н О П
Р С Т У Ф Х Ч Ц Ш Щ Ъ Ы Э Ю Я





Х	Л	О	П	Ч	А	Т	О	Б	У	М	А	Ж	Н	Ы	Е				
								С	Т	А	Л	Ь							
									У	Ш	К	О							
Н	И	Т	Е	Н	А	П	Р	А	В	И	Т	Е	Л	Ь					
								Ч	Е	Л	Н	О	К						
										К	О	Л	Б	А					
									Ш	Ё	Л	К	О	В	Ы	Е			
Н	И	Т	Е	П	Р	И	Т	Я	Г	И	В	А	Т	Е	Л	Ь			
									Н	Е	П	О	Л	А	Д	К	И		
														Л	Е	З	В	И	Е
									Д	В	О	Й	Н	А	Я				
													И	Г	Л	А			
									13	Ж	Е	Л	О	Б	О	К			

Часть машинной иглы,
предохраняющая нить от
перетирания.

А Б В Г Д Е Ё Ж З И Й К Л М Н О П
Р С Т У Ф Х Ч Ц Ш Щ Ъ Ы Э Ю Я



Молодцы!



Список используемых источников

http://vladimir.1gs.ru/img/vladimir_b_12197.jpg - швейная машина

<http://vectorsbook.com/files/365psd/99.jpg> - кнопка

<http://www.yuginform.ru/media/adv/99911.jpg> - НИТКИ

<http://3.imimg.com/data3/CJ/PK/MY-1185206/ss-wire-250x250.jpg> -сталь

http://damadoma.ru/im-1/1141388725654_12.jpg -ушко

<http://www.sew-master.ru/pic/1c/99999999076.jpeg> - нитенаправитель

<http://nsk-shop.firma-gamma.ru/images/c/f/g42459.jpg> -челнок

<http://buyreklama.ru/moskva/photos/22100193/67e6bf80e53819a6aade580a70518d4f.jpg> - НИТКИ

<http://fancywork.web-3.ru/data/articles/6908/6.jpg> –двойная игла

http://s.techport.ru/mod_files/ce_images/eshop/p56839-0mw.jpg -игла

