

# УРОК ТЕХНОЛОГИИ 5 КЛАСС

Составил: учитель технологии  
Миронова Ольга Валерьевна





# ТЕМА УРОКА: ИНТЕРЬЕР КУХНИ



# Рабочие кухни



**Рабочие кухни служат для  
приготовления пищи и  
выполнения  
хозяйственных работ**

Слово **«интерьер»** в переводе с французского означает «внутренний». Под интерьером мы понимаем архитектурно и художественно оформленное пространство помещения, его устройство, убранство

**Кухня** – это помещение, которое используется для хранения и обработки продуктов, приготовления и приема пищи. В современных квартирах кухня одновременно служит и столовой.

**Планировка** - это размещение мебели и кухонного оборудования в помещении, в зависимости от его размера и формы.

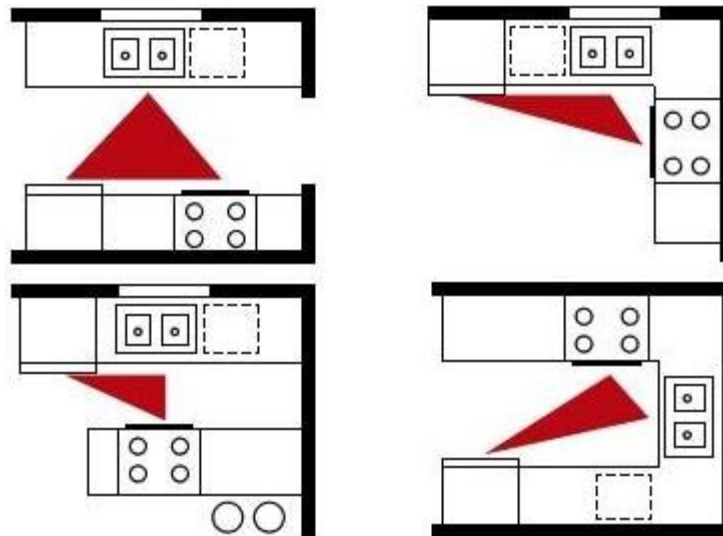
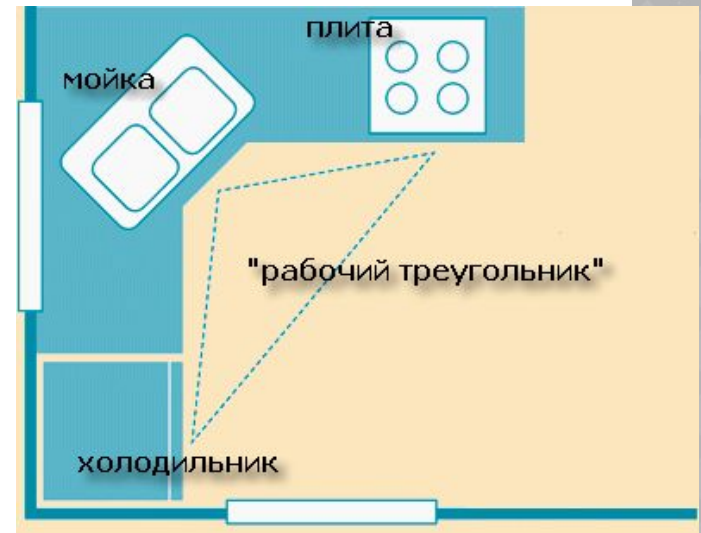
# Зонирование помещения кухни



**Кухня делится на три зоны – рабочую, столовую и зону прохода.**

# Рабочий треугольник

**Холодильник, раковина и плита должны соседствовать с разделочными столами. При этом образовывается так называемый рабочий треугольник: хранение-разделявание-приготовление пищи.**







## **Кухня- столовая**

**В кухне-столовой размещают  
обеденный стол, рассчитанный для  
приема пищи всеми членами семьи**

# Кухня-ниша



**Кухня-ниша является частью  
комнаты.**

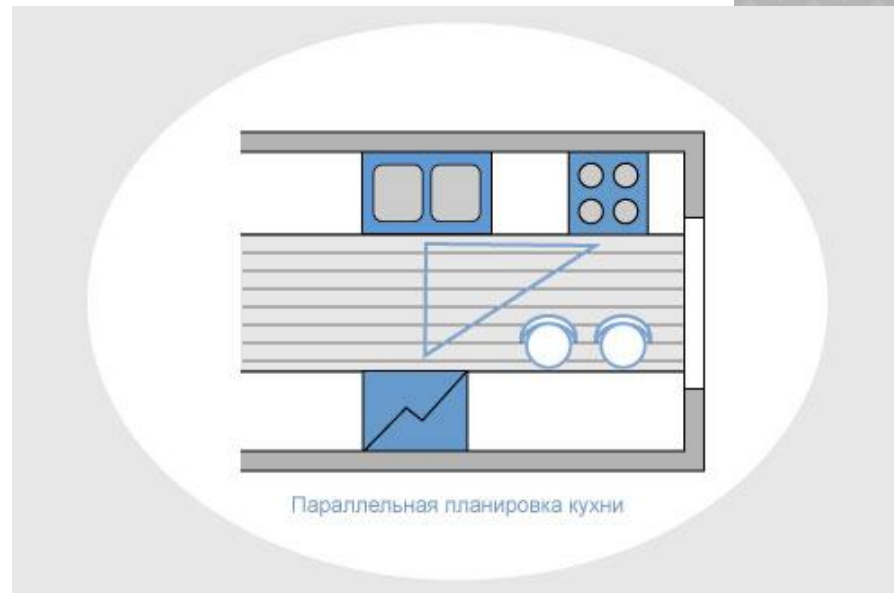
# ОДНОРЯДНОЕ РАЗМЕЩЕНИЕ МЕБЕЛИ

Вся кухонная мебель  
располагается в одной  
части комнаты, другая  
будет использоваться  
для приема пищи и  
отдыха



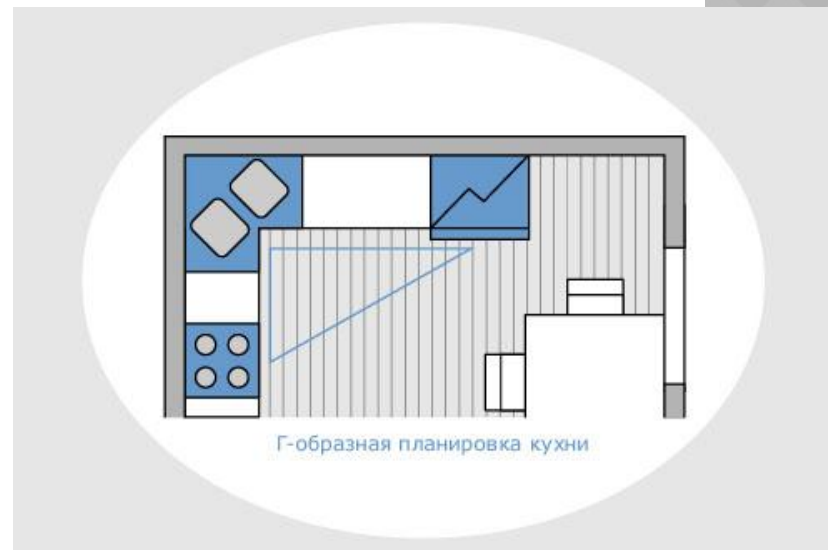
# ДВУХРЯДНОЕ РАЗМЕЩЕНИЕ

В этом случае с одной стороны можно расположить плиту, рабочий стол и мойку, а с другой — холодильник и столы-шкафы; дополнить кухонный ансамбль можно настенными шкафами для посуды и бытовой техники






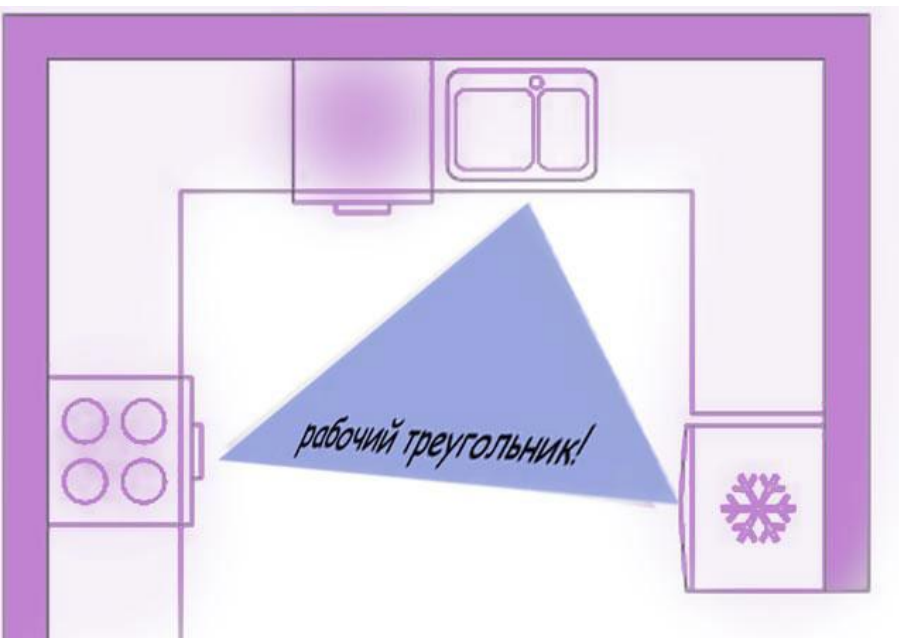
# УГЛОВОЕ РАСПОЛОЖЕНИЕ



**Подходит почти для всех помещений, создает удобный рабочий треугольник. Обеденный стол легко размещается без ущерба для зоны прохода.**

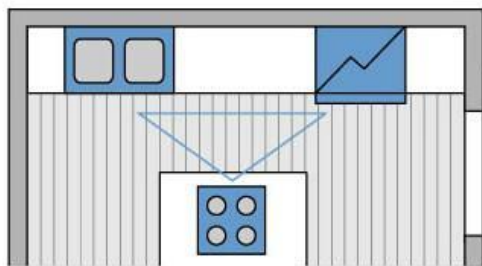
# П-ОБРАЗНОЕ РАЗМЕЩЕНИЕ

**П-планировка удобна и безопасна,  
так как мебель и техника  
установлены вдоль трех стен, здесь  
нет сквозного движения.**



# КОМБИНИРОВАННАЯ ПЛАНИРОВКА

**Так называемые «остров» и «полуостров» годятся только для больших. Включают в себя угловую или п-образную модели с дополнительной рабочей поверхностью в середине**



Островная планировка кухни











yt.com











**Физкультминутка**



**ВЕСЁЛАЯ**

**ЗАРЯДКА**

# ПРАКТИЧЕСКАЯ РАБОТА

## Планировка кухни

- ⊙ **Материал:** шаблоны оборудования кухни, ножницы, клеящийся карандаш, цветные карандаши, план кухни.
- ⊙ **Передвигая шаблоны на плане кухни, выполни рациональную планировку кухни с учётом принципа рабочего треугольника.**
- ⊙ **Приклей шаблоны на план клеящим карандашом.**
- ⊙ **Начерти цветным карандашом с помощью линейки рабочий треугольник.**

## ДОМАШНЕЕ ЗАДАНИЕ:

ОПРЕДЕЛИТЬ ТИП КУХНИ В ВАШЕМ ДОМЕ, И ЗАРИСОВАТЬ ЕГО В РАБОЧУЮ ТЕТРАДЬ. НАПИСАТЬ, ЧТО БЫ ВЫ ИЗМЕНИЛИ В СВОЕЙ КУХНЕ И ПОЧЕМУ?

# РЕФЛЕКСИЯ



**Я усвоила тему урока.**

**Могу определить вид кухни и составить схему для разных видов кухни .**



**Я затрудняюсь определить вид кухни. Могу составить схемы к разным видов кухни только при помощи учителя**



**Я не усвоила тему урока. Не смогу сама определить вид кухни и составить для него схему**





*Спасибо за урок!  
Молодцы!*



## ССЫЛКИ НА ИСПОЛЬЗОВАННЫЕ ИЗОБРАЖЕНИЯ.

- 2 слайд - <http://www.akinto.me/vse-dlya-byita/vse-o-protivogaze-3055.html>
- 5 слайд - <http://www.stroim-s-umom.ru/remont-kuhni/>
- 6 слайд - [http://marchistudio.ru/articles/marchi\\_cucine\\_rabochii\\_treygolnik.html](http://marchistudio.ru/articles/marchi_cucine_rabochii_treygolnik.html)  
<http://cooktips.ru/dlya-idealnoj-kuhni>
- 7 слайд <http://janetta80.ru/post144380976/>
- 8 слайд - <http://900igr.net/fotografii/tekhnologija/kukhnja/006-kukhni-nishi.html>
- 9 слайд - <http://catalogmebeli.com.ua/stati/kuxnya-kakoj-cvet-vybrat.html>  
<http://dizainremont.com/dizain/ergonomika-kuhni.html>
- 10 слайд - <http://www.liveinternet.ru/users/4154422/post217064692/>  
<http://design-homes.ru/komnaty/kukhnya-i-stolovaya/458-ergonomika-kukhni>
- 11 слайд - <http://www.mebel-anton.ru/articles>  
<http://design-homes.ru/komnaty/kukhnya-i-stolovaya/458-ergonomika-kukhni>
- 12 слайд - <http://bashlachev.org/interiordesign/1624-kuhni-iz-italii-sovokupnost-krasoty-i-vysokogo-kachestva.html>  
<http://jkuhnya.ru/dizain/991-p-obraznaya-kuhnya>

- 13 слайд - <http://design-homes.ru/komnaty/kukhnya-i-stolovaya/458-ergonomika-kukhni>
- 14 слайд - <http://pro-remont-kuhni.ru/text/046.html>  
<http://www.zateiremont.ru/dizayn-interera-pomescheniy/blog.html>  
<http://www.liveinternet.ru/users/4686903/post217094506>
- 15 слайд - <http://budmen.ua/articles/print:page,1,85-obustraivaem-kuhnyu.html>  
<http://hojif-rinano.blogspot.ru/>
- 16 слайд - <http://mebel-lux.dn.ua/index.php?productID=122>  
<http://multistyles.ru/kuhni-foto.html>
- 17 слайд - <http://studyas.com/index.php/shag-2-planirovka-pe-replanirovka/planirovka-kukhni>
- 18 слайд - <http://kitchenguide.ru/interer-zhelto-zelenoj-kuxni/>

# ЛИТЕРАТУРА.

•Под ред. В.Д.Симоненко -2-е изд., перераб., -  
М.: Вентана-Граф. 2004.

•<http://www.goodgoods.ru/pages/content/1114524579.html>