

УРОК ТЕХНОЛОГИИ 5 КЛАСС

Составил: учитель технологии
Миронова Ольга Валерьевна





**ТЕМА УРОКА:
ИНТЕРЬЕР КУХНИ**

Рабочие кухни



**Рабочие кухни служат для
приготовления пищи и
выполнения
хозяйственных работ**

Слово «интерьер» в переводе с французского означает «внутренний». Под интерьером мы понимаем архитектурно и художественно оформленное пространство помещения, его устройство, убранство

Кухня – это помещение, которое используется для хранения и обработки продуктов, приготовления и приема пищи. В современных квартирах кухня одновременно служит и столовой.

Планировка - это размещение мебели и кухонного оборудования в помещении, в зависимости от его размера и формы.

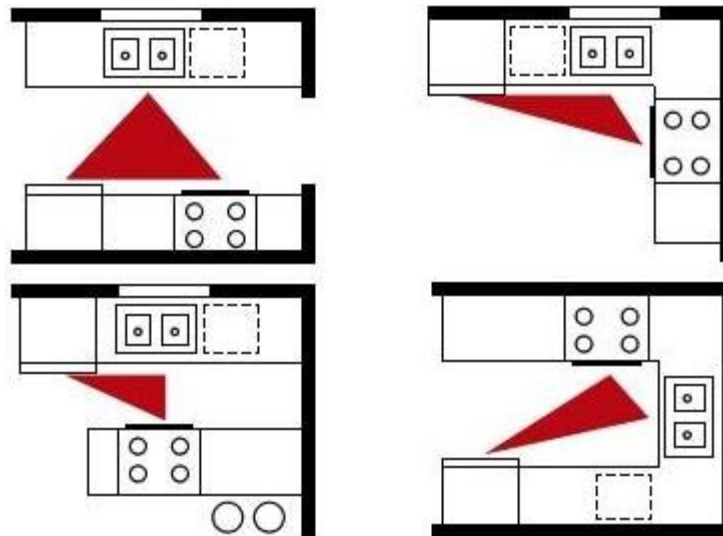
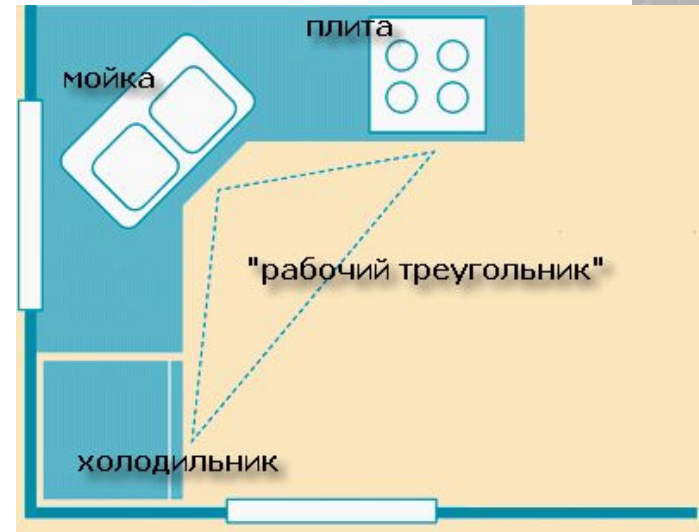
Зонирование помещения кухни



Кухня делится на три зоны – рабочую, столовую и зону прохода.

Рабочий треугольник

Холодильник, раковина и плита должны соседствовать с разделочными столами. При этом образовывается так называемый рабочий треугольник: хранение-разделывание-приготовление пищи.





Кухня- столовая

**В кухне-столовой размещают
обеденный стол, рассчитанный для
приема пищи всеми членами семьи**

Кухня-ниша



**Кухня-ниша является частью
комнаты.**

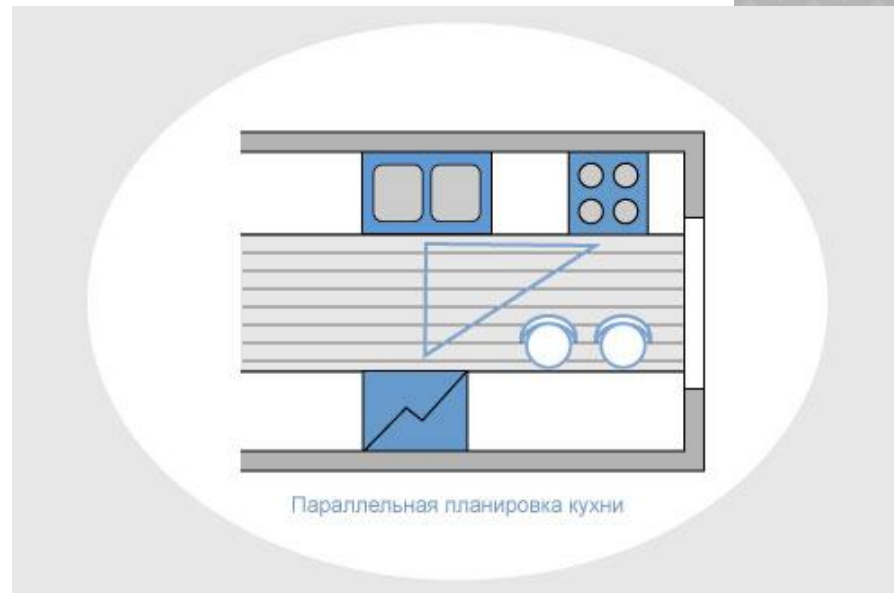
ОДНОРЯДНОЕ РАЗМЕЩЕНИЕ МЕБЕЛИ

Вся кухонная мебель
располагается в одной
части комнаты, другая
будет использоваться
для приема пищи и
отдыха

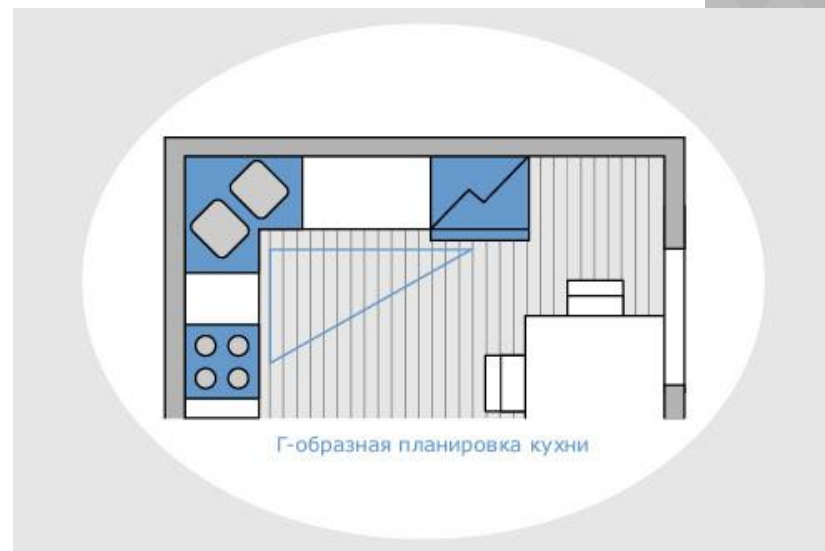


ДВУХРЯДНОЕ РАЗМЕЩЕНИЕ

В этом случае с одной стороны можно расположить плиту, рабочий стол и мойку, а с другой — холодильник и столы-шкафы; дополнить кухонный ансамбль можно настенными шкафами для посуды и бытовой техники




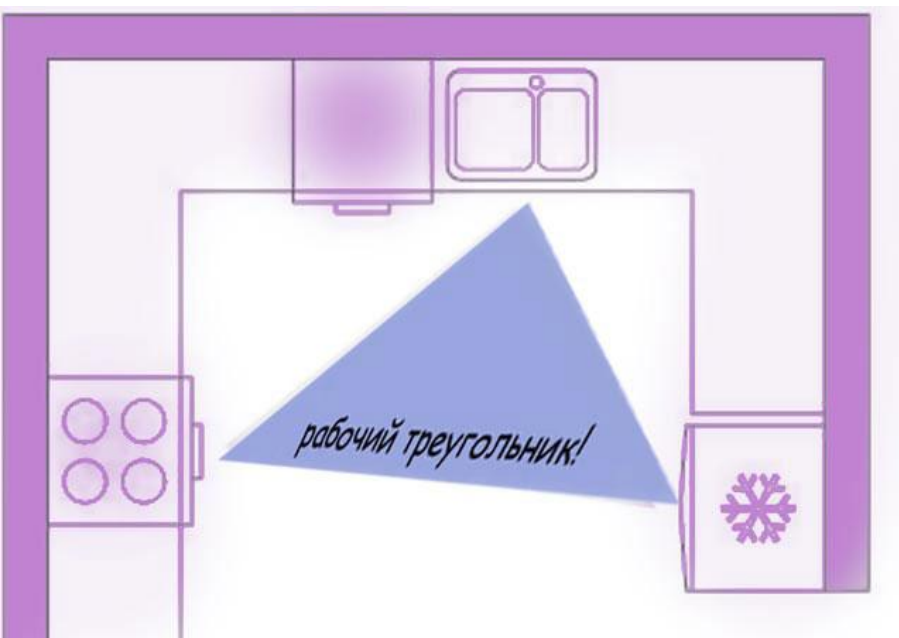
УГЛОВОЕ РАСПОЛОЖЕНИЕ



Подходит почти для всех помещений, создает удобный рабочий треугольник. Обеденный стол легко размещается без ущерба для зоны прохода.

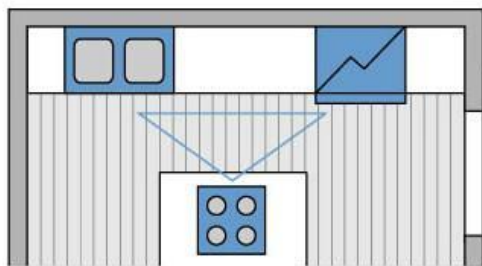
П-ОБРАЗНОЕ РАЗМЕЩЕНИЕ

**П-планировка удобна и безопасна,
так как мебель и техника
установлены вдоль трех стен, здесь
нет сквозного движения.**



КОМБИНИРОВАННАЯ ПЛАНИРОВКА

Так называемые «остров» и «полуостров» годятся только для больших. Включают в себя угловую или п-образную модели с дополнительной рабочей поверхностью в середине



Островная планировка кухни







yt.com







Физкультминутка



ВЕСЁЛАЯ

ЗАРЯДКА

ПРАКТИЧЕСКАЯ РАБОТА

Планировка кухни

- ◎ **Материал:** шаблоны оборудования кухни, ножницы, клеящийся карандаш, цветные карандаши, план кухни.
- ◎ **Передвигая шаблоны на плане кухни, выполни рациональную планировку кухни с учётом принципа рабочего треугольника.**
- ◎ **Приклей шаблоны на план клеящим карандашом.**
- ◎ **Начерти цветным карандашом с помощью линейки рабочий треугольник.**

ДОМАШНЕЕ ЗАДАНИЕ:

ОПРЕДЕЛИТЬ ТИП КУХНИ В ВАШЕМ ДОМЕ, И ЗАРИСОВАТЬ ЕГО В РАБОЧУЮ ТЕТРАДЬ. НАПИСАТЬ, ЧТО БЫ ВЫ ИЗМЕНИЛИ В СВОЕЙ КУХНЕ И ПОЧЕМУ?

РЕФЛЕКСИЯ



Я усвоила тему урока.

Могу определить вид кухни и составить схему для разных видов кухни .



Я затрудняюсь определить вид кухни. Могу составить схемы к разным видов кухни только при помощи учителя



Я не усвоила тему урока. Не смогу сама определить вид кухни и составить для него схему



*Спасибо за урок!
Молодцы!*



ССЫЛКИ НА ИСПОЛЬЗОВАННЫЕ ИЗОБРАЖЕНИЯ.

- 2 слайд - <http://www.akinto.me/vse-dlya-byita/vse-o-protivogaze-3055.html>
- 5 слайд - <http://www.stroim-s-umom.ru/remont-kuhni/>
- 6 слайд - http://marchistudio.ru/articles/marchi_cucine_rabochii_treygolnik.html
<http://cooktips.ru/dlya-idealnoj-kuxni>
- 7 слайд <http://janetta80.ru/post144380976/>
- 8 слайд - <http://pptcloud.ru/fotografii/tehnologija/kukhnja/006-kukhni-nishi.html>
- 9 слайд - <http://catalogmebeli.com.ua/stati/kuxnya-kakoj-cvet-vybrat.html>
<http://dizainremont.com/dizain/ergonomika-kuhni.html>
- 10 слайд - <http://www.liveinternet.ru/users/4154422/post217064692/>
<http://design-homes.ru/komnaty/kukhnya-i-stolovaya/458-ergonomika-kukhni>
- 11 слайд - <http://www.mebel-anton.ru/articles>
<http://design-homes.ru/komnaty/kukhnya-i-stolovaya/458-ergonomika-kukhni>
- 12 слайд - <http://bashlachev.org/interiordesign/1624-kuhni-iz-italii-sovokupnost-krasoty-i-vysokogo-kachestva.html>
<http://jkuhnya.ru/dizain/991-p-obraznaya-kuhnya>

- 13 слайд - <http://design-homes.ru/komnaty/kukhnya-i-stolovaya/458-ergonomika-kukhni>
- 14 слайд - <http://pro-remont-kuhni.ru/text/046.html>
<http://www.zateiremont.ru/dizayn-interera-pomescheniy/blog.html>
<http://www.liveinternet.ru/users/4686903/post217094506>
- 15 слайд - <http://budmen.ua/articles/print:page,1,85-obustraivaem-kuhnyu.html>
<http://hojif-rinano.blogspot.ru/>
- 16 слайд - <http://mebel-lux.dn.ua/index.php?productID=122>
<http://multistyles.ru/kuhni-foto.html>
- 17 слайд - <http://studyas.com/index.php/shag-2-planirovka-pe-replanirovka/planirovka-kukhni>
- 18 слайд - <http://kitchenguide.ru/interer-zhelto-zelenoj-kuxni/>

ЛИТЕРАТУРА.

•Под ред. В.Д.Симоненко -2-е изд., перераб., -
М.: Вентана-Граф. 2004.

•<http://www.goodgoods.ru/pages/content/1114524579.html>