

# Искусство скрапбукинга



Выполнила  
ученица 7 Б класса  
МОУ ОГ №21  
Богданова Анастасия

Скрапбукинг (англ. *scrapbooking*: scrap — вырезка, book — книга, букв. «книга из вырезок») — вид рукодельного искусства, заключающегося в изготовлении и оформлении семейных или личных фотоальбомов.

Этот вид творчества представляет собой способ хранения личной и семейной истории в виде фотографий, рисунков, записей и других памятных мелочей.

Основная идея скрапбукинга — сохранить фотографии и другие памятные вещи о каких-либо событиях на длительный срок для будущих поколений.

Специальным образом декорированный фотоальбом состоит из отдельных листов, каждый из которых представляет законченную мысль. Обычно такой альбом охватывает какую-то одну тему: свадьбу, юбилей, рождение ребёнка

и так далее





# Базовые стили, используемые для создания скрап-страниц.

1. **Vintage** (Ложностаринный стиль). Для этого стиля характерно использование старинных фотографий или картинок из состаренных элементов, а также любых «исторических» предметов: старых открыток, марок, украшений, актуальных в период, по которому формируется страничка. Цветовую гамму обычно подбирают под статью времени, которое отражает страничка в стиле винтажа.





В качестве фонов чаще всего используются умеренные цвета (нежно-розовые, салатовые, пастельные).


**2. Shabby chic**  
(Потёртый шик).  
Основное отличие от других стилей — использование ложностаренных, с эффектом продолжительного использования, элементов: ленточек с разлохмаченными краями, надорванных фонов, с различными потертостями, примяты.



### 3. Mixed media.

Смешение стилей, материалов и различных техник.

Самое главное и самое сложное — не перегрузить страничку избытком стилей, а также не пытаться сочетать несочетаемое.





## 4. American.

Американский стиль является классическим в скрапбукинге, его главное отличие —

большое количество самых различных украшений, которое тем не менее является сбалансированным для текущей странички, не доминирует над фотографией.



**5. Free style**  
(Свободный стиль).  
Основные черты — светлый фон, смелые цветовые сочетания, заголовки и журналинг, сделанные вручную при помощи карандашей или фломастеров.





# Материалы

Бумага для скрапбукинга выпускается специальная - это цветная и узорная бумага, которая может быть также украшена блёстками, лаковыми или бархатными деталями. Кроме бумаги, можно использовать кальку разных цветов и узоров,



а также картон, цветную и акварельную бумагу, плёнку и упаковочную бумагу. Часто применяется и плотный картон: например, для создания обложек к альбому.



Для украшения скрап-страниц можно использовать как производимые промышленным способом наборы объёмных элементов (люверсы, стразы, половинки «жемчужинок», цветочки, объемные буквы, рамочки, различные виды пуговиц), так и найденные дома порванные цепочки, ракушки и плоские камешки с моря, колёсики от часов, термонаклейки для одежды, бантики от подарков и упаковки — всё идет в дело.



Можно разнообразить свою работу и картинками, узорами и надписями. Особой популярностью пользуются памятные элементы: ярлычки от одежды, авиабилеты, билеты в кино и обычные билеты, буклеты, визитки, меню, карты местности, записки, письма и конверты, вырезки из журналов, страницы из старых книг, упаковочные пакеты, кусочки тканей, лент, кружев и так далее.




**скрап-  
альбомов**


**Примеры**







Старинный скрап-альбом



Примеры скрап-страниц

Спасибо за внимание!

