




# Изготовление фоторамки



Цель урока:  
создать фоторамку своими  
руками.

# СОВРЕМЕННЫЕ ФОТОРАМКИ



 美国原装进口



# История рамки. Первые шаги.

История рамок берет начало еще с XV века, когда живописцы стали украшать свои картины художественными рамками. Рамка с повторяющимися узорами подчеркивала картину, являясь зачастую не только украшением, но и идейным продолжением сюжета картины.





С виду электронная цифровая рамка внешне очень напоминает классическую фоторамку, только в видимой области для фотографии находится жк-дисплей, который и показывает цифровые фотографии, загруженные во внутреннюю память цифровой рамки. Удобство передачи изображения в электронном виде способствовали распространению цифровых рамок, основным преимуществом которых является отсутствие необходимости печатания фотографии и хранения большого количества фотографий в одном месте.

# ХЭНД МЭЙД

Хэнд Мэйд (Hand-made) — это вещи сделанные своими руками. Это не просто какое то хобби, хотя для некоторых не более чем, это целая индустрия которая имеет свои магазины, интернет сайты с показами работ и профессиональных изготовителей. Хэнд Мэйд применим не только к одежде, но и ко всему что нас окружает. Это и домашняя обстановка и банально открытки! Hand-made можно увидеть и на дамских сумочках и на мужских джинсах ведь Хэнд-Мэйд это не только создание чего то с нуля но и просто обновление вещи под свой вкус. Hand-made это всегда модно ведь так моду создаете вы сами, а не какой то известный дизайнер или модельер.

**Лучший подарок – это подарок, сделанный своими руками.**



Для нашей работы нам понадобились следующие предметы:

1. Фоторамка, вырезанная из потолочной плитки
2. Бисер
3. Пуговицы
4. Макароны
5. Фотографии детей
6. Клей
7. Салфетки



Ольга RODI

09/11/2011





# Бисер



# Пуговицы



# Макаронны



[www.magic-cook.com](http://www.magic-cook.com)




[kalorizator.ru](http://kalorizator.ru)

# Салфетки











# Декор



**Декор** означает - система украшений (именно так это и переводится с латинского) фасадов и интерьеров зданий и сооружений или изделий. Примерами декора являются одноцветная и многоцветная покраска, художественная роспись, фактурная обработка поверхности, выполненные из различных материалов орнаменты, скульптурные изображения и т. д. Декор призван помогать акцентировать выразительность архитектурных решений. И, кроме того, это одно из средств зрительного объединения в ансамбль отдельных зданий или предметов.







Fashiony.ru

























