


**Волосата, зелена,
В листьях прячется она.
Хоть и много ножек,
Бегать все равно не может.**




Гусеница















Необычные гусеницы





Worth 1000.com







© Stephanie Sanchez



Детские работы



апликация



Поделка из грецких орехов и листьев




Из пластилина



Из помпончиков



Из ткани

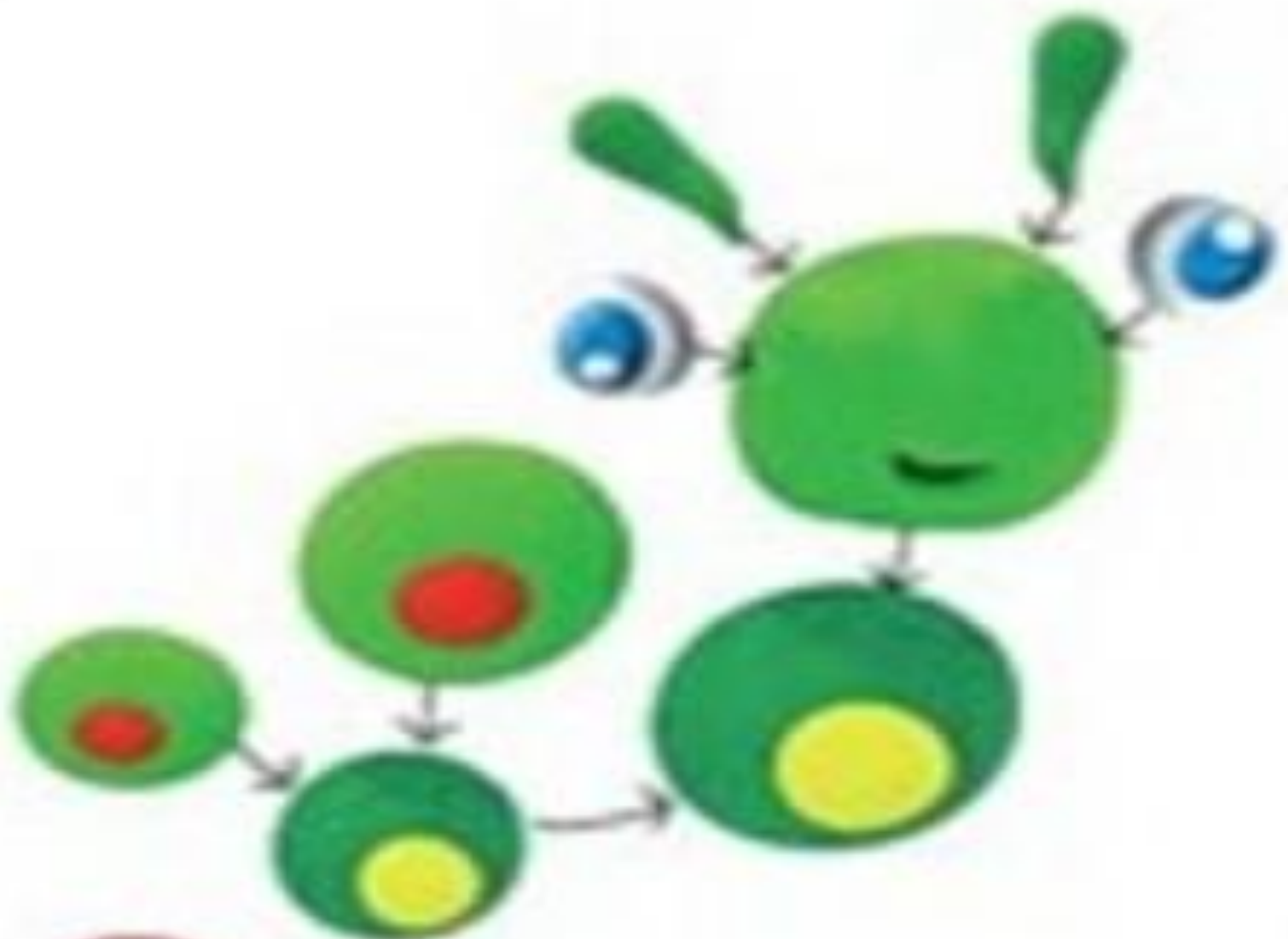


Задание:

- **Вылепить из пластилина гусеницу**

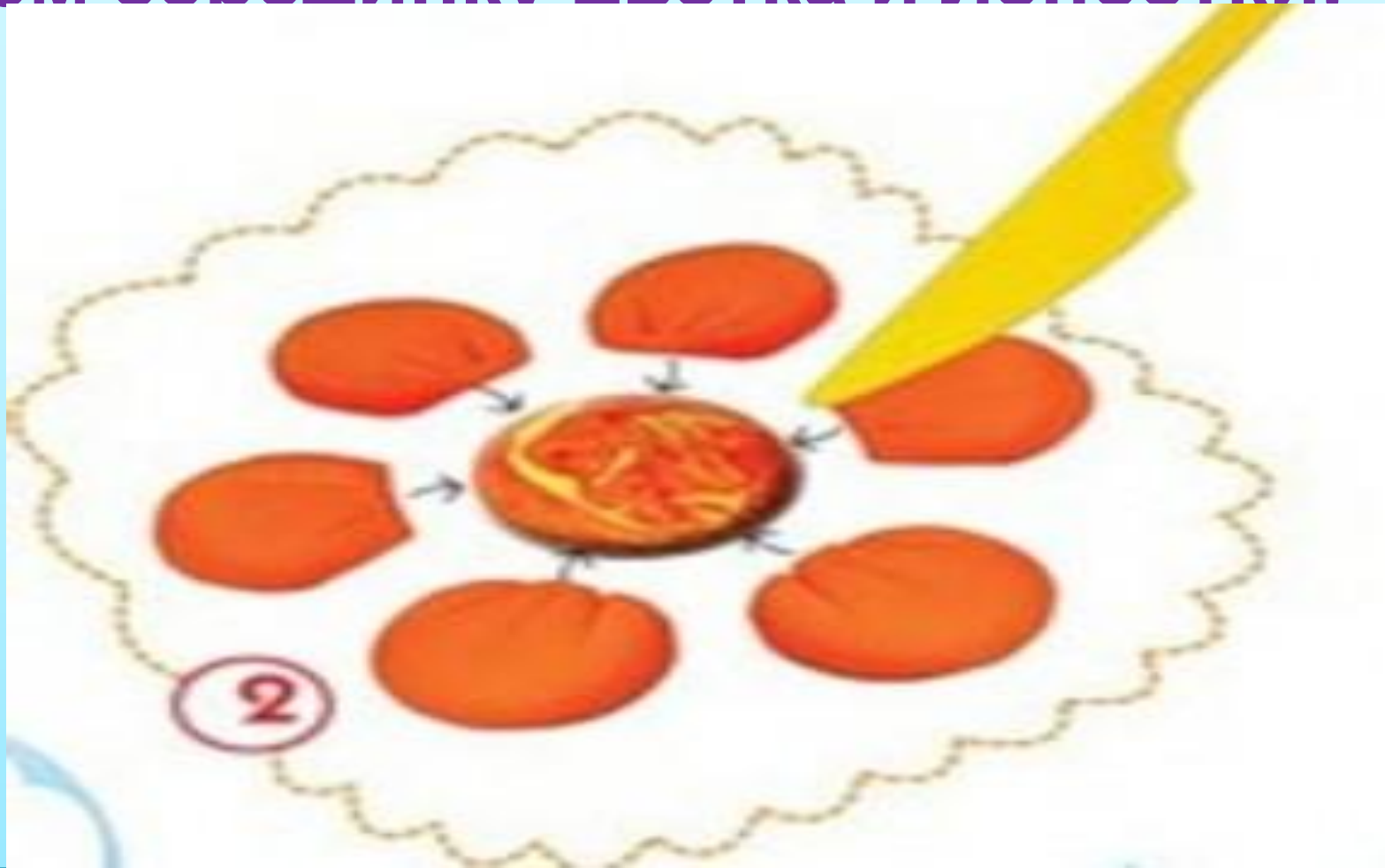


- **Выбираем пластилин зеленого цвета: темно-зеленый и светло-зеленый.**
- **Делим его на части: 3 светло-зеленых шарика и 2 темно-зеленых.**
- **вылепить из пластилина шарики разного размера: побольше, поменьше, маленький.**



①

- Затем делаем цветок: берем оранжевый пластилин, делим его на 6 частей.
- Делаем серединку цветка и лепестки.



**Усаживаем нашу
гусеницу
на цветок**



**Получилась вот такая
красивая**



<http://www.childnmom.ru/>

Молодц
ы!

