



6 класс

ИЗГОТОВЛЕНИЕ НАРОДНОЙ КУКЛЫ ДОМАШНЯЯ МАСЛЕНИЦА



Масленица

Изготовление народной куклы Домашняя Масленица

- *Они хранили жизни мирной
Привычки милой старины;
У них на масленице жирной
Водились русские блины.*

А. С. Пушкин

Мясопустная неделя, Сырная
неделя

**Маслениц
а**

**Узкая
Масленица**
(понедельни
к,
вторник ,
среда)

**Широкая
Масленица**
(четверг,
пятница,
суббота ,
воскресенье)

**Понедельник-
Встреча**

**Четверг –
Разгуляй**

**Вторник –
Заигрыш**

**Пятница –
Тещины Вечерки**

**Среда –
Лакомка**

**Суббота –
Золовкины
посиделки**


**Прощёное воскресенье
– Проводы Масленицы**

Суриков В.И. 1891

Взятие снежного городка



Борис Кустодиев 1920



Прощеный день в крестьянской семье. Гравюра К. Крыжановского по рисунку Н.



Запись в тетради:

Масленица

- «Первый блин – Комам, блин второй – знакомым, третий блин - родне, а четвертый – мне!»
- Комоедица - празднование начала Нового года по древнеславянскому солнечному календарю. Древние славяне называли медведя Ком (отсюда — «первый блин комам», т.е. медведям)

Работа в группах **Кто больше?**

- Из какой муки готовили блины на Масленицу?
- Запишите в Листе ответов:
С чем принято есть блины,
начинки для блинов?

Обрядовая кукла “Масленица”



Делали из соломы или лыка, но обязательно использовали дерево – тонкий ствол берёзы. Солома, как и дерево, олицетворяла буйную силу растительности. Куклу “Масленицу” в человеческий рост закрепляли на крестовине из дерева и украшали лентами, искусственными цветами.

МАСЛЕНИЦА

По старинной традиции можно нарвать полоски красной ткани, загадать желание и привязать на ручки кукле. Эти тесёмки, чтобы желания сбылись, должны были сгореть вместе с куклой



Нам потребуется:

- Салфетки разных цветов
- Шпажки

(1 длинная и 1 короткая)

- Синтепон для головы и груди
- Нитки белого и красного цвета
- Ножницы

Голова

Сделать из синтепона шарик и ниткой прикрепить к шпажке.




Обвернуть синтепон
салфеткой, завязать шею,
запястья и талию



Бретели для сарафана



Платок:
сложить
салфетку и
завязать



Два способа соединения юбки



Фартук



Хоровод на Масленице




Домашнее задание

- Рецепты постного стола.
- На дополнительную «5»:

Подготовить сообщение:

Народные весенние праздники
И ИХ СИМВОЛЫ.

Рефлексия



Вопросы для закрепления

- Назовите периоды масленицы?
- Какой продукт нельзя было использовать в начинке для блинов на Масленице?
- Из какого материала делались куклы – Масленицы?

Понедельни
к-
Встреча

Вторник –
Заигрыши

Среда –
Лакомки

Четверг –
Разгуляй

Пятница –
Тещины Вечерки

Суббота –
Золовкины
посиделки

Воскресенье -
Прощенное. Проводы
Масленицы