




Творческий проект:
"Изготовление носков в
технике ручной вязки"

Выполнила ученица 8 класса МОУ "СОШ №172"
Майснер Анастасия



План:

- Осознание нужды и проблемы
- Исследование и развитие идеи
 - Инструменты
 - Модели
 - Т/Б
 - Т/К
 - Планировка и изделие
 - Техника вязки
- Себестоимость изделия
 - Реклама
 - Оценка



У меня проблема: что подарить маме в день рождения? А этот день не за горами, значит, нужно быстро поискать идеи для подарка и приступить к выполнению.



Исследование и развитие идей




Что можно подарить маме, чтобы ей было особенно приятно? Конечно, что-то сделанное своими руками. Что же я умею? На уроках технологии я научилась вязать носки, и мне очень понравился этот полезный вид рукоделия. Я считаю, это неплохая идея! Я подарю маме пару вязаных носков, которые будут греть не просто мамины ноги, но и сердце осознанием того, что я люблю свою маму и забочусь о ней.



Инструменты

- Спицы для кругового вязания
№ 1,5 - набор из 5 штук
 - Ножницы



Техника безопасности


При работе над изделием я буду выполнять правила безопасной работы:

- Не размахивать спицами
- Убирать вязание от маленьких детей
 - Вязать при свете
- Сидеть ровно на удобном стуле, кресле
- Давать себе отдых, чтобы отдыхали глаза, спина, руки
- Выполнять упражнения для снятия напряжения глаз

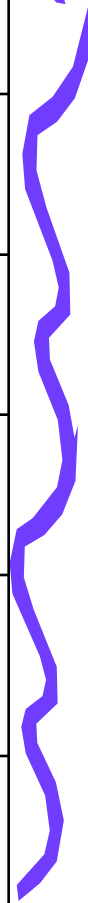


Технологическая карта

- Изготовление носков в технике ручной вязки



| № | Выполняемая операция | Техника вязки | Инструменты и приспособления |
|----|---------------------------|---------------|------------------------------|
| 1. | Набрать 60 петель | По кругу | 5 спиц |
| 2. | Вязать 5см резинкой | Резинка 1*1 | 5 спиц |
| 3. | Связать 10см голень | Платочная | 5 спиц |
| 4. | Связать пятку | Чулочная | 5 спиц |
| 5. | Связать ступню | Платочная | 5 спиц |
| 6. | Закончить по убыванию | Платочная | 5,4,3,2,1,0 спиц |
| 7. | Постирать готовое изделие | | |



Планирование и изготовление



Для работы мне потребуется: 5 спиц и 2 клубка ниток.

Нитки для вязания:

- Шерстяные
- Хлопковые
- Синтетические

Я выбираю шерстяные. Потому, что носки получатся очень тёплые.

Цвет ниток:

- Зелёные
- Фиолетовые
- Жёлтые

Выбираю фиолетовые, этот цвет будет радовать маму.



Техника вязки

- Резинку вяжу 1*1 - 5-6см.
- Голяшку выполняю платочной вязкой - 10см.
- Пятку вяжу чулочной вязкой (по схеме)
- Ступню выполняю платочной вязкой.
- Заканчиваю по убыванию.




Себестоимость изделия

| № | Наименование | Условная цена | Количество | Цена |
|----|--------------|---------------|------------|--------|
| 1. | Пряжа | 50руб/моток | 2 штуки | 100руб |


Итого: 100руб

В себестоимость изделия не вошла
стоимость амортизации
оборудования, оплата труда,
электроэнергии.



Реклама

Если в будущем я буду заниматься рукоделием, то дам в журнал объявление «Индивидуальное вязание носков, варежек». Укажу свой номер телефона и домашний адрес.



Оценка

Удалось ли мне решить проблему? Я показала, работу в классе, и всем понравилось. Теперь я жду самой главной оценки. Что скажет мама?

День рождения еще впереди.

