


Урок труда в 3 классе на  
тему:

Изготовление  
новогодней игрушки  
«Объёмный шар»




## Необходимые инструменты:

1. Цветная бумага (2-3 цвета)
2. Ножницы
3. Шаблон
4. Клей, степлер.




1. Нарезать из бумаги кружков, обведя шаблон, одинаковое количество раз каждого цвета.



2.Сложить все заготовки пополам, распределив цвета по 2. Верхняя и нижняя заготовка должны быть одного цвета.



3. Степлером присоединить детали друг к другу.



4. Склеить детали попарно, повторяя верх-  
низ. Работа готова!

