


## **Тема:**


Изготовление объёмной обрывной аппликации из деталей непрямоугольной формы с использованием компьютера.

# Алгоритм выполнения аппликации:


# 1. Наложим детали на цветной картон



## 2. Наклеим голову, туловище, ноги и руки



# 3. Наклеим ведро и нос



# 4. Нарисуем лицо



# КРОССВОРД

