

# Мастер-класс Изготовление открытки «Валентинки».

Презентацию подготовила:  
Учитель технологии ГБОУ Школа №  
1602  
Казанина Э.А.

# ВАЛЕНТИНКА




Валентинка – это открытка, которую дарят в День святого Валентина

**14 февраля День святого**

**Валентина или День всех**


**влюбленных** отмечают во многих странах, и Россия - не исключение.



Первые письменные валентинки появились еще в **15** веке. А вот о том, кто же первым написал валентинку, существуют разные версии. По одной из них создание первой письменной валентинки принадлежит Герцогу Орлеанскому, который сидел в тюрьме в одиночной камере и боролся со скукой тем, что писал любовные послания своей супруге. Происходило это в **1415** году. Первая валентинка герцога Орлеанского сохранилась и до наших дней. Она выставлена в Британском музее.

По другой версии самая старая валентинка относится к **1477** году, обнаружена она была недавно в одной из библиотек Великобритании. В этом послании девушка просит молодого человека доказать, что он любит ее на самом деле.


# Легенда о Валентине



В 269 году римский император Клавдий II запретил своим legionерам жениться, чтобы семья не отвлекала их от военных дел. Но нашелся единственный во всем Риме христианский проповедник Валентин, который сочувствовал влюбленным и старался им помочь. Он мирил поссорившихся возлюбленных, сочинял для них письма с признаниями в любви, дарил цветы молодым супругам и тайно венчал legionеров — вопреки закону императора.

Клавдий II, узнав об этом, велел схватить священника и бросить его в тюрьму. Но и там Валентин продолжал творить добрые дела. Он влюбился в слепую дочь своего палача и исцелил ее. А произошло это так: перед казнью молодой священник написал девушке прощальную записку с объяснением в любви, подписанную: «От Валентина». Получив эту весточку, дочь тюремщика прозрела. Валентина казнили 14 февраля 269 года. С этих пор люди отмечают этот день как праздник влюбленных.





У православных христиан почти 800 лет существует свой День влюбленных - **день Петра и Февронии.**

В начале XIII века в Муроме правил князь Павел. Времена были дикие, враги таились повсюду, и даже на женщин нередко нападали злые оборотни. Так случилось и с женой Павла – на нее напал коварный змий. И в ратном бою крылатого нечестивца обезглавил младший брат князя - Петр. И был тяжело ранен.

Долго Муромского героя никто не мог излечить от ран. Но нашлась крестьянская дева Февронья, которая в обмен на обещание на ней жениться очень быстро вылечила Петра. И только после свадьбы оба поняли, что влюбились друг в друга .


Они жили долго, совершили множество благих дел, и умерли одновременно с точностью до минуты.



## День святого Валентина-

это праздник, который дает замечательную возможность проявить свои творческие способности. В этот день принято дарить друг другу подарки. Чаще всего это специальные открытки, которые в честь праздника получили название **Валентинки.**

Их без труда можно найти в любом магазине, однако куда интересней и заманчивей сделать самостоятельно.



# Варианты изготовления валентинок из различных материалов: из фетра и из атласных лент.



# Из бумаги и соленого теста





## **Валентинка "Ты и я"**



К обратной стороне сердечек можно приклеить ваши фотографии.




## **Валентинка "Крылатая"**


**Можно украсить стену  
сердечками**





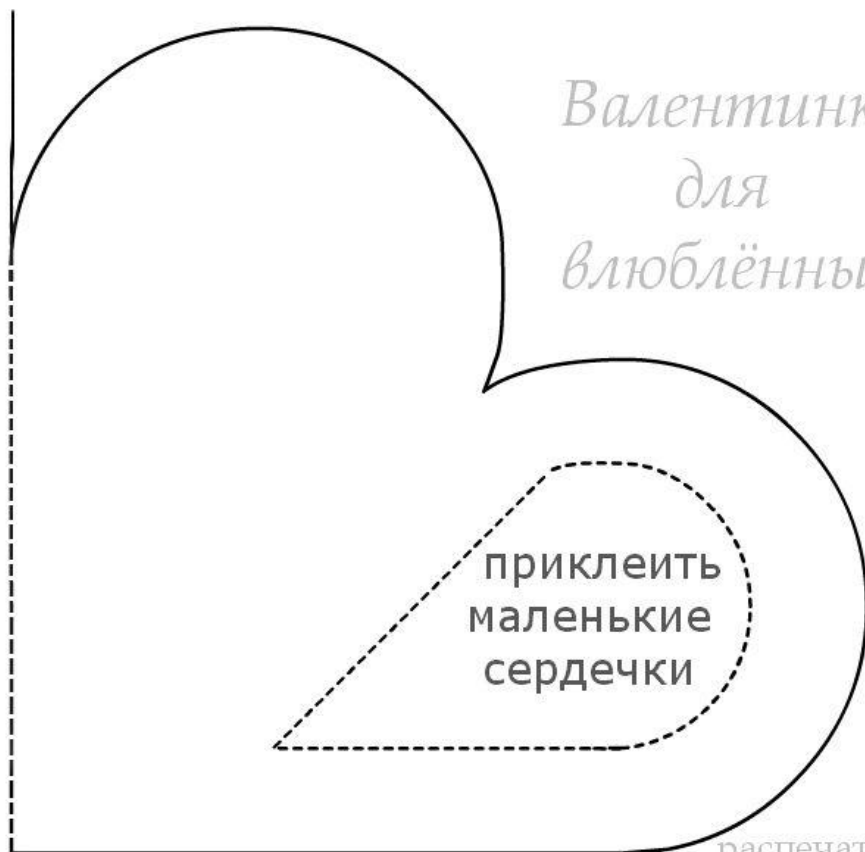


**Приготовить чашечку кофе с валентинками и яичницу с сосиской в форме сердца.**




# Для изготовления нашей «Валентинки» потребуется: два листа бумаги, клей, ножницы и немного фантазии!

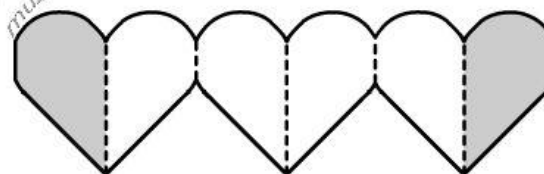
Шаблон основы открытки



Шаблон маленьких сердечек



[muzotkryika.narod.ru](http://muzotkryika.narod.ru)





распечатать, сложить, вырезать, приклеить


# Вырезаем по шаблону заготовки



# «Книжечка» из красных сердец

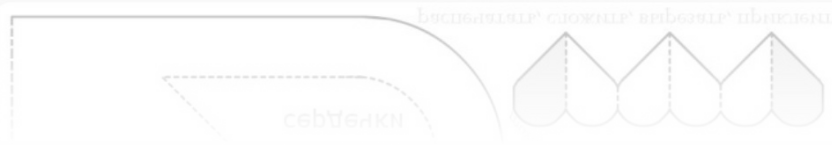
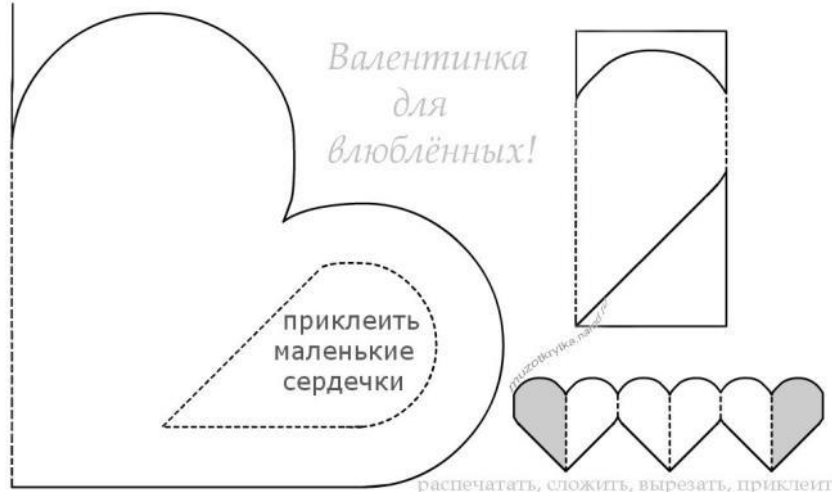


# Приклеиваем «книжечку» в большое сердце по разметке.



Шаблон основы открытки

Шаблон маленьких сердечек





# Наши Валентинки готовы!



