

# Изготовление открыток

*Подготовила учитель трудового  
обучения*

*Торезской ОШ I-III ступеней № 26  
Кравчина В.Т.*

# Путешествие в прошлое


- *Поздравительные открытки стали привычным символом праздников. До недавнего времени мы запасались ими десятками ко всем праздникам, накануне которых они разлетались во все концы нашей необъятной Родины. Открытки могут показать и рассказать много интересного, стать увлекательным иллюстрированным путешествием в прошлое.*



# Первые открытки

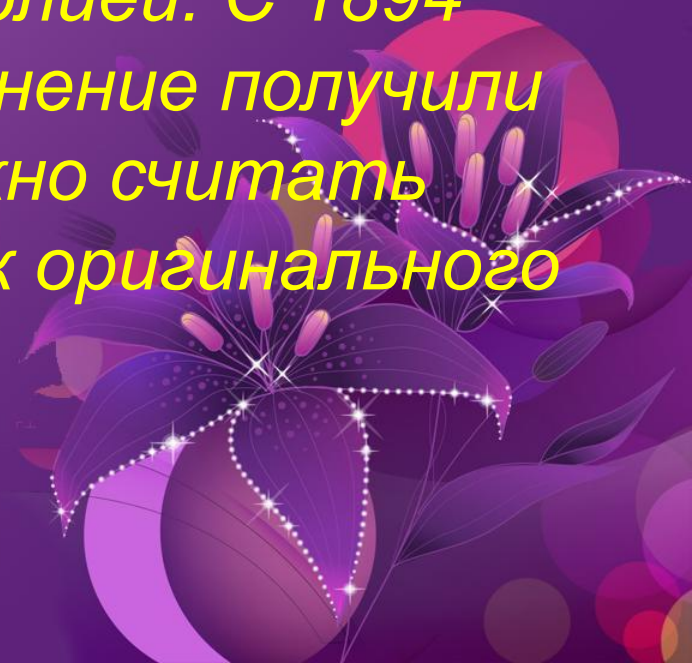
- *Первые поздравительные открытки в Россию из Англии привозили купцы. На этих открытках был один рисунок без надписи, её потом наносили на русском языке, и стоила эта открытка по тем временам немалые деньги...*





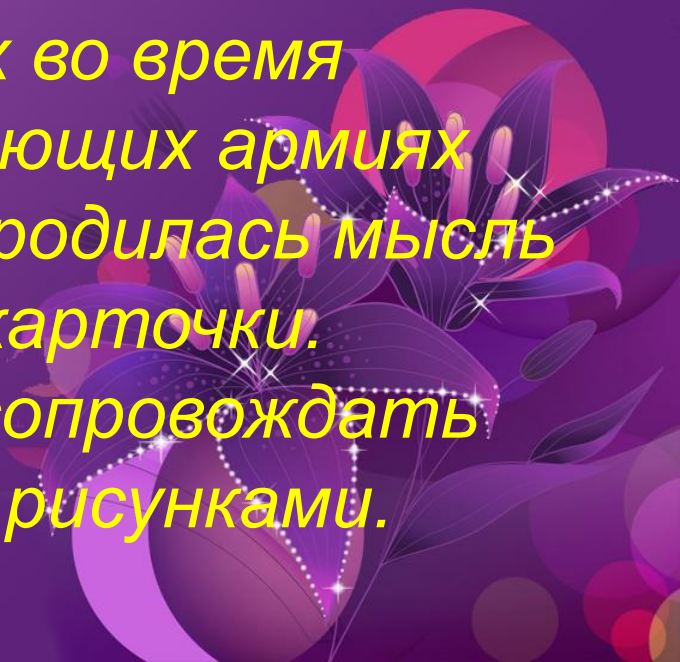
# «Поздравилки»

- До революции праздничные открытки - "поздравилки", как их называли, выпускали к Рождеству Христову и Святой Пасхе, поздравляли с Днем ангела.
- Вначале выпуск поздравительных открыток был государственной монополией. С 1894 года право на их распространение получили частные лица, эту дату можно считать рождением "поздравилки" как оригинального художественного жанра.



# Другая история открытки

- Ещё одна распространённая версия заключается в том, что 1 октября 1869 года в почтовое обращение Австро-Венгрии поступила первая «корреспондент -ская карточка», на которой уже имелась отпечатанная марка достоинством в два крейцера. В 1870—1871 годах во время франко-прусской войны в воюющих армиях Франции и Германии тоже зародилась мысль иллюстрировать почтовые карточки. Некоторые солдаты стали сопровождать посылаемые домой карточки рисунками.



Подобная идея иллюстрирования почтовых карточек получила большую популярность и распространилась по остальным странам. Начиная с 1871 года открытки стали выпускаться почтовыми ведомствами Англии, Бельгии, Дании, Швейцарии, Люксембурга, Нидерландов. В России же первая открытка появилась в 1872 году.



# И снова популярны...

- Сейчас открытки очень популярны, особенно ручной работы.
- Они могут быть и информативные,







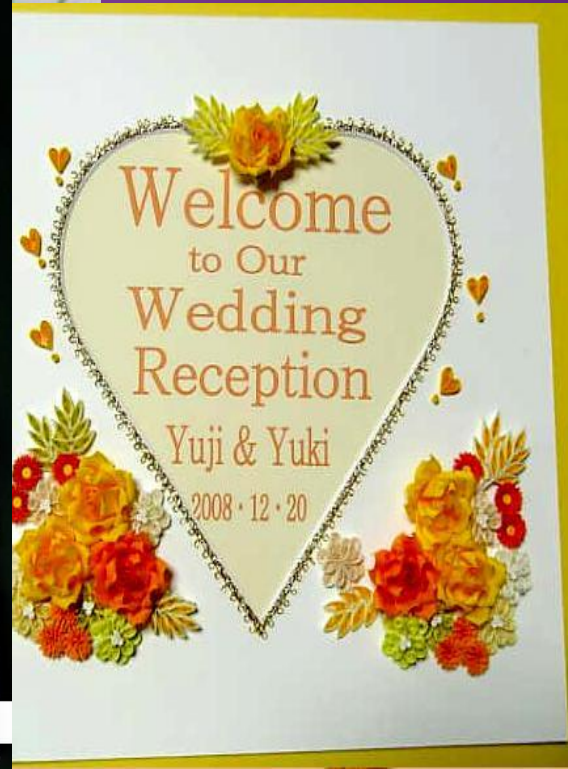
[cardglue.com.ua](http://cardglue.com.ua)





# Искусство квиллинга в открытках

- *Искусство бумагокручения возникло в Европе в конце 14 — начале 15 века. В средневековой Европе монахини создавали изящные медальоны, закручивая на кончике птичьего пера бумагу с позолоченными краями. Бумага — недолговечный материал и мало что сохранилось от средневековых шедевров. Однако эта древняя техника сохранилась и до наших дней и очень популярна во многих странах мира.*






# Элементы



Kolečko utážené		Osmička	
Kolečko povolené		S - spirála	
Kolečko volné		C - spirála	
Kapka		Fontána	
Oko		List	
Vlna		Srdce spirála	
Srdce tvarované		Střed vločka	
Triangl		Střed 4-cípá hvězda	
Čtverec		Spirála	
Kosočtverec			



# Скрапбукинг



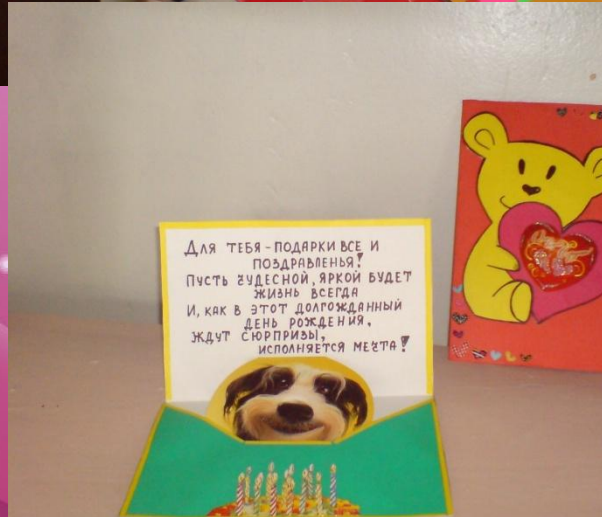
Что это т



скрапальбомам или откры



# Так работали с открытками наши ученики





*ПОПРОБУЙТЕ СДЕЛАТЬ  
ОТКРЫТКУ-И У ВАС ТОЖЕ  
ПОЛУЧИТСЯ!!!*

