





# ПОСЛЕДОВАТЕЛЬНОСТЬ ВЫПОЛНЕНИЯ РАБОТЫ

Подобрать заготовки согласно размерам

Выполнить разметку по шаблону



Согнуть борта в приспособлении и отрезать от бруска косынки с припуском 1.5-2мм



# Обработать брусок на шлифовальном станке



# Подогнать заготовки



Просверлить отверстие  $d=20\text{мм}$  под углом , с помощью приспособления






## Глубина сверления 20 мм



## Нанести клей на заготовки




# Контроль геометрических параметров




# Окраска деталей




## Разметка и сверление отверстий для крепежа



# Диаметр сверла 2 мм



Соединить детали с помощью финишных гвоздей





Спасибо за внимание !