

Муниципально бюджетное общеобразовательное учреждение  
«Средняя общеобразовательная школа №11»

# Изготовление вязаной кофточки



**Выполнила : Михалькова Александра,  
ученица 10 «В» класса  
Руководитель: Плясова Ольга Васильевна,  
учитель технологии**

**г. Старый Оскол  
2011 - 2012 уч. г.**

**Цель:**

**Разработать модель кофточки и  
связать её**

# Задачи:

- 1. Провести исследование и разработать эскиз моего проектного изделия**
- 2. Организовать своё рабочее место**
- 3. Подобрать крючок и нитки**
- 4. Выбрать схему вязания**
- 5. Связать кофточку**
- 6. Контролировать качество своей работы**
- 7. Оценить качество готовой вещи**

# Из истории вязания

**Дата рождения вязания теряется в глубинах истории. Сейчас учёные стараются доказать, что ещё задолго до начала нашей эры уже владели техникой вязания. И вязали сначала без каких-либо специальных приспособлений, а просто на пальцах.**



# Из истории вязания

Вначале вязание было исключительно мужским ремеслом, и мужчины боролись с женской конкуренцией даже специальными договорами.










1855 Пастух вяжет, выпасая овец




**В различных странах Востока есть предполагаемые доказательства использования вязаных предметов одежды в древнейшие времена.**




Записывать узоры и рисунки и издавать их первыми начали голландцы, в выходявшем в 1824 году журнале "Penelope". К концу XIX века закончилась унификация знаков и символов и были выработаны две системы обозначений: британская и американская. В России, Европе, Америке, Африке и Азии для записывания условными знаками узоров использовали одну систему, а в Австралии, в Великобритании и некоторых странах Британского содружества - другую, британскую, но разобраться в них вполне возможно, потому что во всех ведущих изданиях приведены сводные таблицы переводов.

	— воздушная петля;
	— столбик без накида;
	— полустолбик без накида;
	— столбик с накидом;
	— полустолбик с накидом;
	— столбик с двумя накидами;
	— цепочка из воздушных петель.

# Где же взять кофточку?



**Связать**





**Купить**



# Определение критериев к изделию

# Выбор лучшей идеи





super-warez.moy.su



spica  
super-warez.moy.su



Модель 4

# Выбор лучшей идеи



# Выбор пряжи, дизайн - анализ



# **Выбор инструментов и приспособлений**

# Реклама

**Хотите быть  
красивой и  
нарядной?**

**Обращайтесь:**

**г. Старый Оскол,**

**м-н Интерна-**

**циональный, д.23!!!**

