


ИЗМЕРЕНИЕ ФИГУРЫ



КЛАССИФИКАЦИЯ ОДЕЖДЫ



КЛАССИФИКАЦИЯ ФАРТУКОВ

- ◉ дополнением к национальному костюму
- ◉ элементом рабочей одежды
- ◉ нарядными - для сервировки стола при обслуживании гостей




СНЯТИЕ МЕРОК -

определение
размеров фигуры
человека

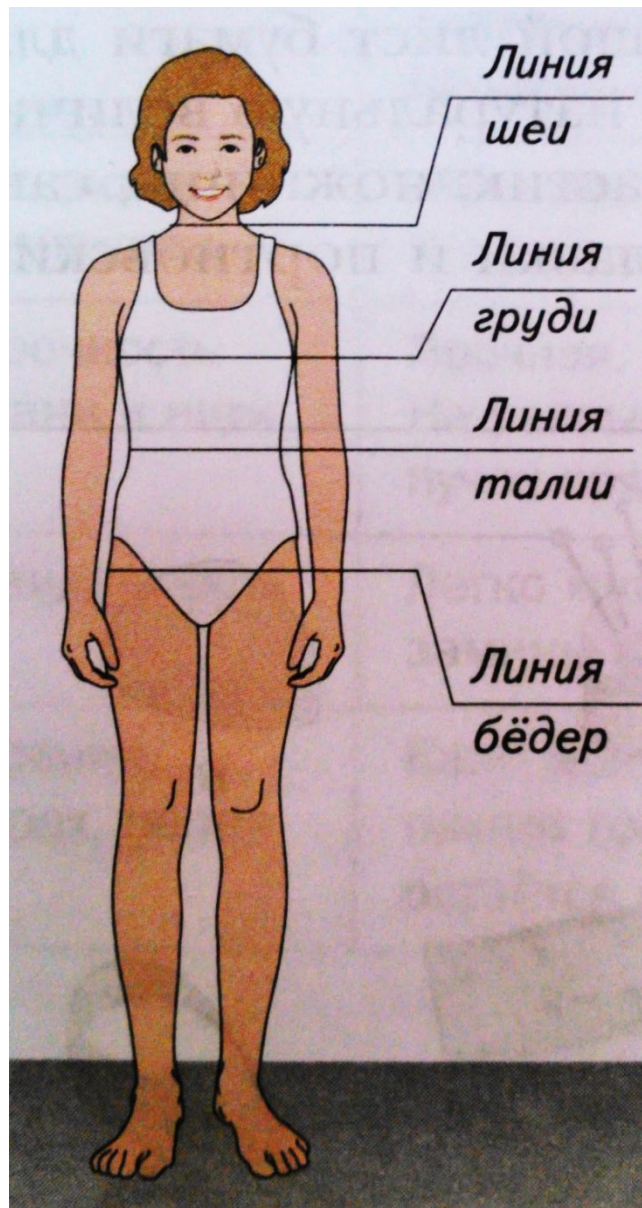
САНТИМЕТРОВАЯ ЛЕНТА

Сантиметры



Дюймы = 2 см 5 мм

КОНСТРУКТИВНЫЕ ЛИНИИ ФИГУРЫ

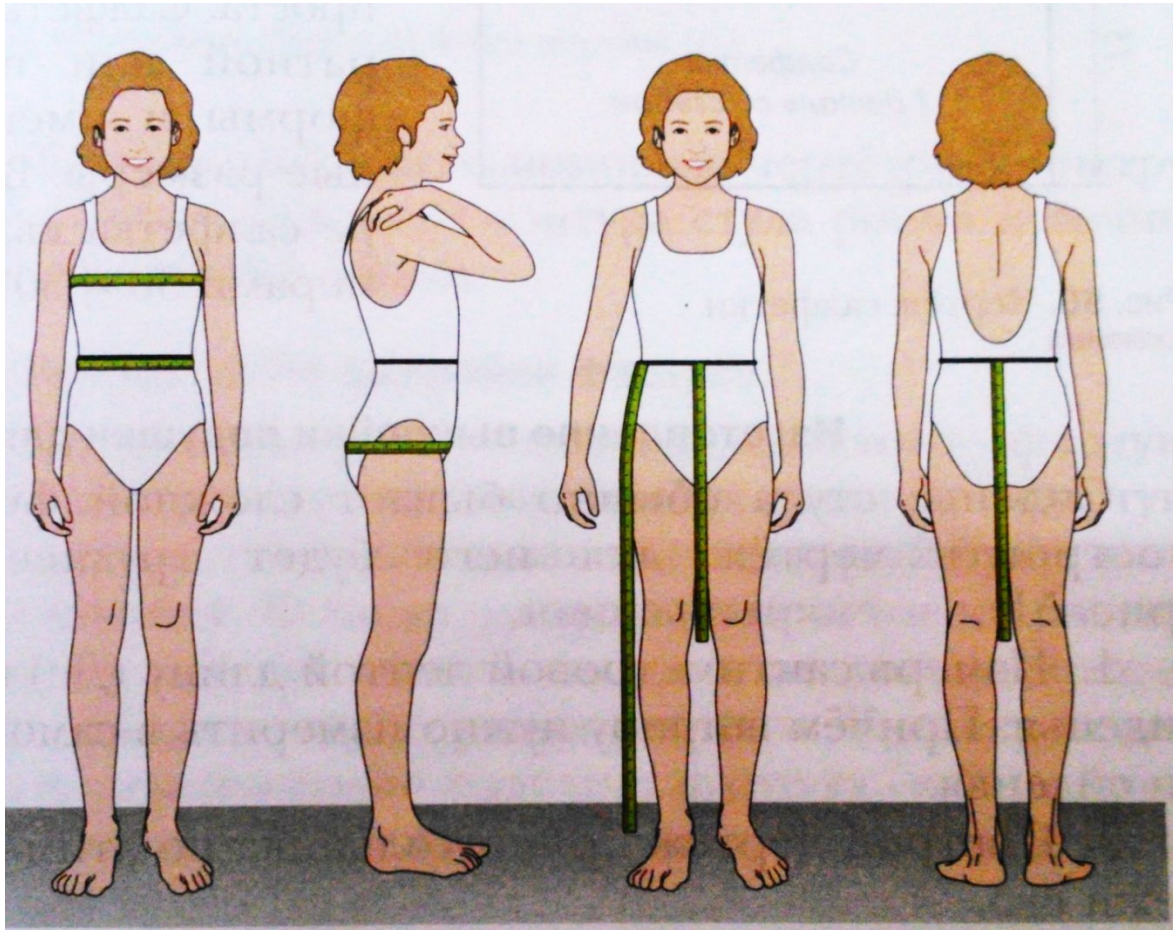


Правила снятия мерок

- Мерки снимают по правой стороне фигуры.
- Сначала снимают мерки обхватов, затем мерки длин.
- Стоять надо прямо без напряжения.
- Одежда должна быть легкой.
- Талию предварительно опоясать шнурком.
- При измерении сантиметровую ленту не натягивать и не ослаблять.



СНЯТИЕ МЕРОК



МЕРКИ, НЕОБХОДИМЫЕ ДЛЯ ПОСТРОЕНИЯ ЧЕРТЕЖА

Название мерки	Условное обозначение	Свои мерки (см)
Обхват талии	От	
Обхват бедер	Об	
Длина изделия	Ди	

Практическая работа



РЕФЛЕКСИЯ

Умею.....

Понимаю.....

Знаю.....

ДОМАШНЕЕ ЗАДАНИЕ

**Выучить название мерок и
их условности
обозначения, правила и
приемы измерения
фигуры.**