

# Серебряная паутина

Урок трудового  
обучения в  
начальных классах.



Шайнурова Ильгиза Вакифовна учитель начальных классов МКОУ «Ишимовская СОШ»

У нас в школе есть традиция украшать веточку ёлки игрушками созданными своими руками. В этом году мы решили сделать **СМЕШАРИКОВ**.

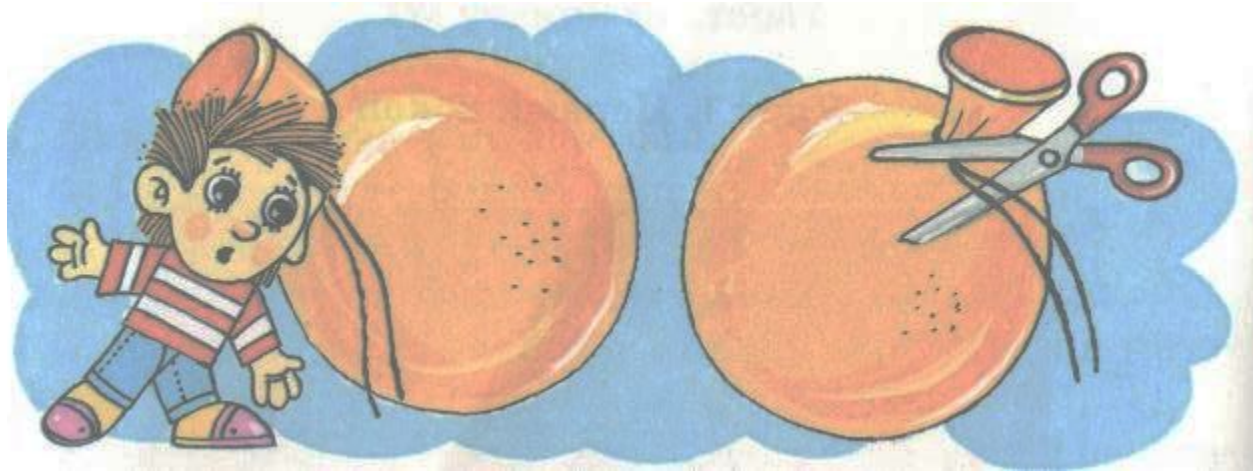


## Приготовим рабочее место.

Для работы нам понадобится :

1. Тонкая ниточка
2. Клей ПВА
3. Шар –маленький шарик для стрельбы водой по мишеням или напальчник)
4. Ножницы
5. Иголка
6. Банка пустая

1 шаг –надуем и хорошенько завяжем шарик.



2 шаг –Проколем флакон с клеем поближе к доньшку и протянем нитку.

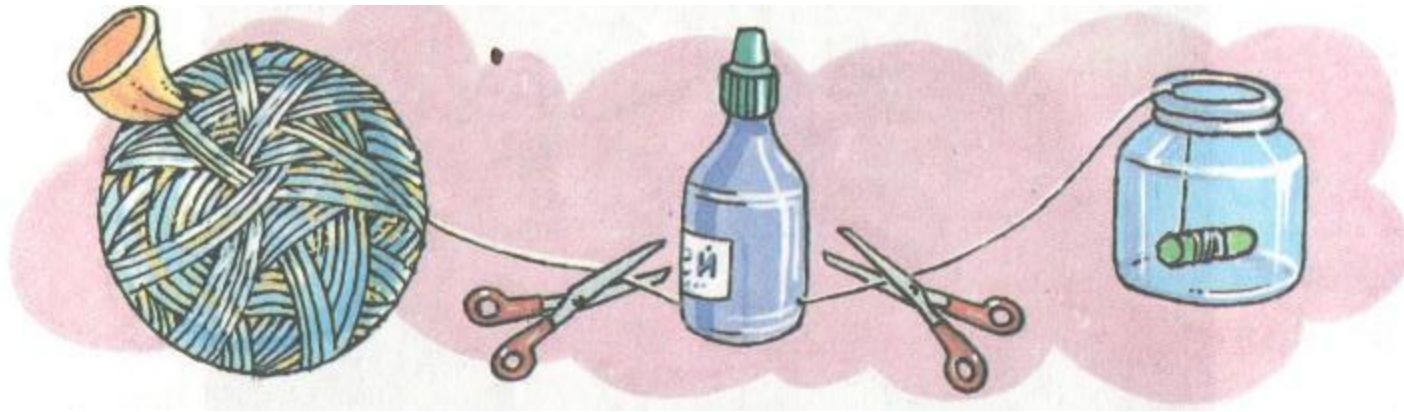


3 шаг – обматываем шарик ниточкой, пока сеточка кокона не станет частой.






4 шаг – обрежем ниточку, кусочек оставим внутри флакона, чтобы клей не вытекал



5 шаг – подвесим заготовку сушиться



6 шаг – для того чтобы вынуть резиновый шарик из кокона, проколем его.



7 шаг – изготовление отделочных деталей и сборка смешарика.

