

# ТВОРЧЕСКИЙ ПРОЕКТ НА ТЕМУ: «КАПРОНОВЫЕ(РАДУЖНЫЕ) ПУПСЫ



Проект подготовила:  
Ученица 3 «А» класса ГБОУ СОШ №167 имени Маршала Л.А.Говорова  
Павельчук Анастасия

Pavelchuk N.

**Дети должны жить в мире красоты, игры, сказки,  
музыки, рисунка, фантазии, творчества.**

**В.А.Сухомлинский**



Эти пупсы— волшебные,  
Исполняют все желания,  
Каждое они мгновение  
Дарят радость,  
понимание.  
Этих пупсиков чудесных,  
Я хочу Вам подарить!  
Будет жить Вам  
интересней- жить,  
умнеть, взрослеть,  
творить.

Павельчук Анастасия.

# П-подари У-улыбку П-пусть С- смеются

За время обучения в школе, на уроках технологии, совершенствовались мои знания и умения в декоративно-прикладном творчестве. Особенно увлекло меня шитьё мягкой игрушки.



Искусство изготовления игрушек - это один из древнейших видов народного художественного творчества.




**Игрушки 12-13 веков.**



Девочки же в основном играли фигурками изображающими людей и животных, отражающих быт сословия к которому относилась семья.

# Мир игрушек-огромен и разнообразен.



Модели игрушек.



Мой выбор - капроновые пупсы.

# Основные требования к изделию.


Моя игрушка должна быть:

- Красиво и качественно изготовлена;
- Небольшого размера;
- Натурального цвета;
- Безопасной для ребёнка;
- Выполнена игрушка должна быть из экологически чистых материалов, с низкой себестоимостью.




Pavelchuk

# Материалы и инструменты.



# Техника безопасности при работе:

- Быть внимательной;
- При необходимости надевать напёрсток на средний палец правой руки, чтобы не уколоть его;
- Вкалывать иголку только в игольницу;
- Не шить погнутой иглой;
- Не вкалывать иглы в одежду;
- Класть ножницы справа от себя с сомкнутыми лезвиями;
- Передавать ножницы только с сомкнутыми лезвиями и кольцами вперёд.





# Технология изготовления.



# Экономическое обоснование.

Наименование материала	Цена (руб.)	Расход
Капроновый носок (1шт.)	10	1 штука
Трикотаж (метр)	200	0,01-0,02 м
Синтепон (метр)	70	0,20 м
Нитки (1 катушка-365 м)	25	1,5 м
Нитки мулине (1м)	1,67	0,15 м
Глазки (1 шт)	2,30	2 шт

Из составленной таблицы видно, что себестоимость игрушки, сделанной своими руками, меньше стоимости игрушки, купленной на рынке или в магазине и составляет 32 руб.95 к.

# Экологическое обоснование.

Проблема экологии в настоящее время приобрела огромное значение. Для ведения здорового образа жизни очень важно, чтобы предметы, которые нас окружают, которыми пользуется человек в повседневной жизни, были экологически чистые и безопасные.

Изготовление игрушки не причинило ущерба окружающей среде. Все материалы, которые я использовала для создания игрушки, экологически безопасны. Остатки тканей и синтепона хранятся в определённом месте и могут быть использованы для изготовления других игрушек или вещей.

# Самооценка.

В результате работы над проектом, я с гордостью могу сказать, что справилась с поставленной передо мной задачей.

Благодаря работе над проектом, я узнала много интересного и полезного. Я узнала, как появилась игрушка, и теперь имею представление об её создании и эволюции.

Моя игрушка получилась именно такой, какой я хотела её видеть. Я очень хотела удивить своих родных и друзей. И теперь я точно могу сказать, что у меня это получилось. И, в заключение, я хочу уверенно сказать, что, игрушка, сделанная своими руками, радует глаз, поднимает настроение, многих удивляет и экономически выгодна.

**Игрушек много не бывает,  
так давайте творить,  
фантазировать и  
продолжать радовать  
друг друга!**

