

Мастер - класс на тему:  
«Карвинг»



*подготовила: учитель  
технологии  
МАОУ «Гимназия №3»  
г.о.Балашиха  
Дружинина Л.В.*

# ***Цели и задачи:***

- **Познакомить с вариантами оформления блюд овощами и фруктами.**
- **Воспитывать трудолюбие, потребность в творческом труде, аккуратность, эстетические чувства при оформлении готовых блюд.**
- **Закреплять знания и умения по сервировке стола.**

# *Карвинг*

**- ЭТО  
декоративная  
резьба по  
фруктам и  
овощам**



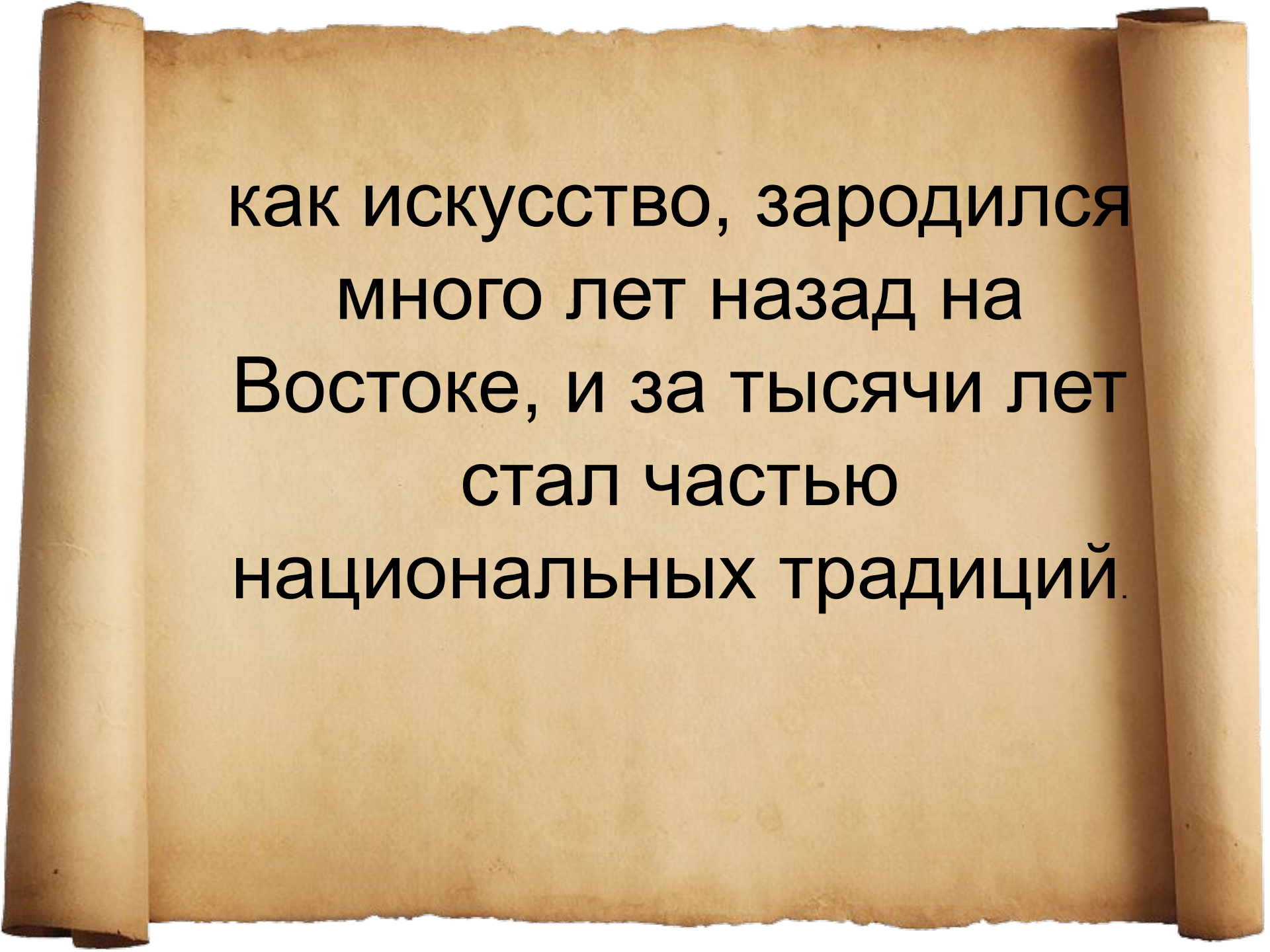










A scroll of aged, yellowed paper with text. The paper has a textured, slightly mottled appearance and is rolled up at the top and bottom edges. The text is centered and written in a bold, black, sans-serif font.

как искусство, зародился  
много лет назад на  
Востоке, и за тысячи лет  
стал частью  
национальных традиций.






AL IRINA

***Нам понадобятся:***

**Инструменты и  
приспособления**



**НОЖ**

**разделочная  
доска**



**помидор**

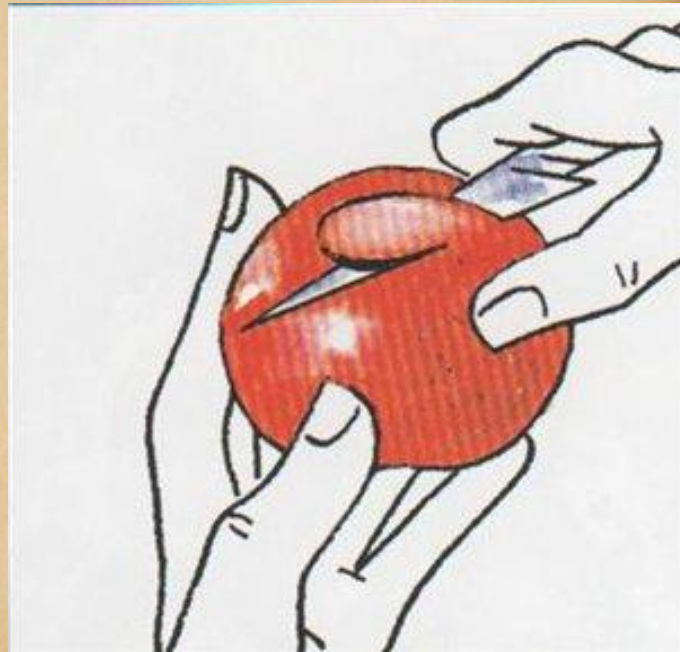


**яблоко**

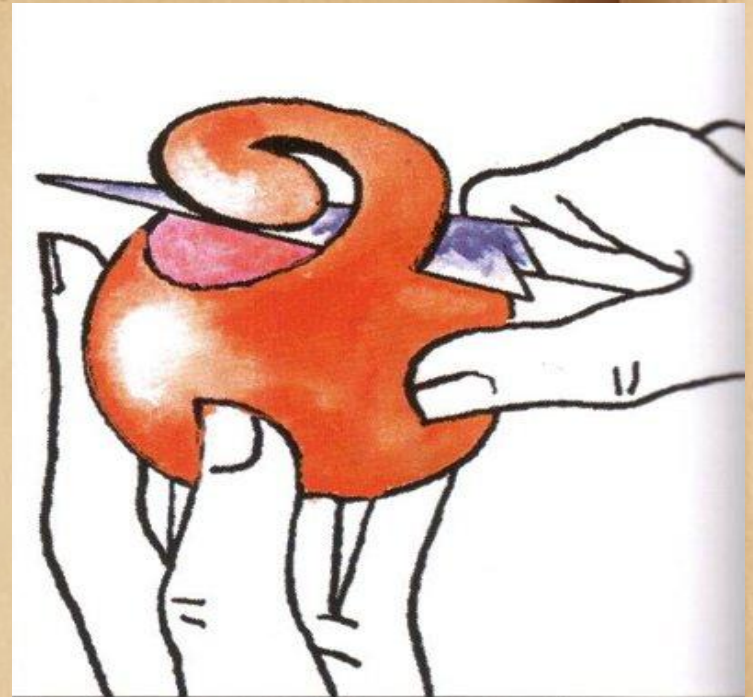
# ***Роза из томата***



# Перевернуть помидор черенком ВНИЗ

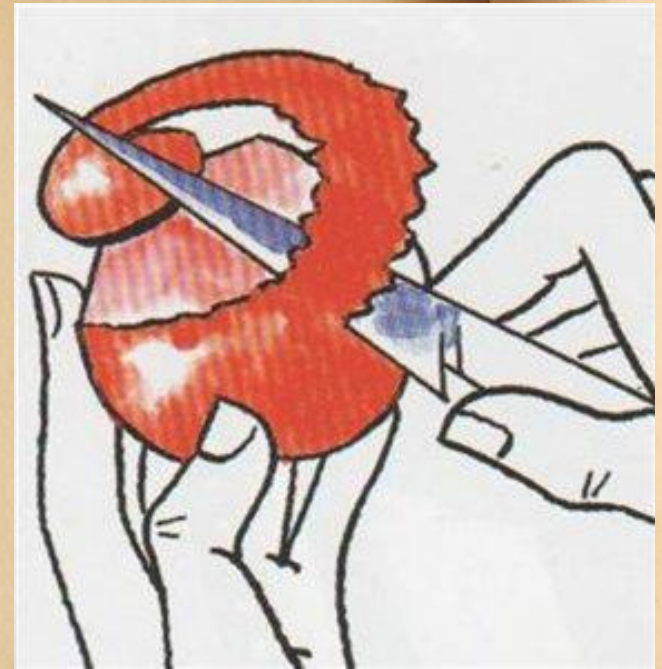


Срезать кружочек  
тонким слоем,  
не отрывая

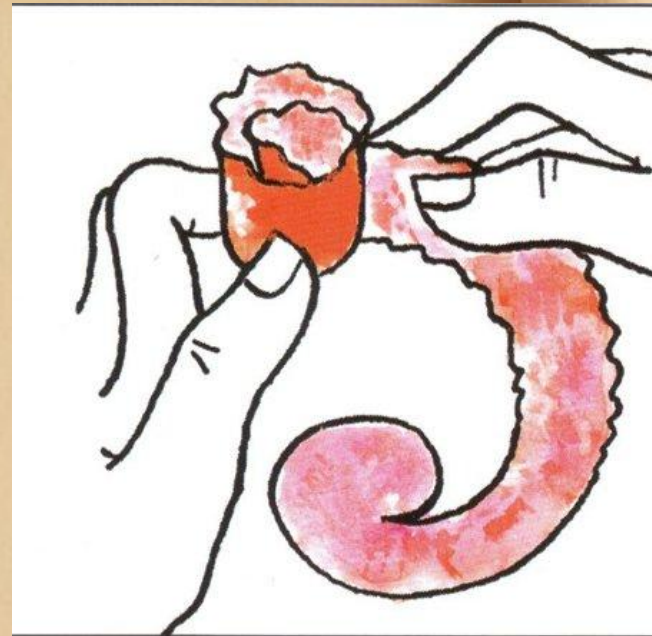




Продолжать срезать  
кожуру по  
спирали со  
всего томата.



Скручивать кожуру  
начиная от  
внешнего края  
будущего цветка



# ***Розочка готова***



# Лебедь из яблока



Из центрального сектора  
можно сделать голову, из  
одного их крайних  
ломтиков туловище и  
крылья.



На одном из боковых ломтиков  
сделать две вертикальных  
прорези не доходя до основания  
0.5 см, между которыми  
посередине оставить 1 см.  
Соединить прорези с  
аналогичными горизонтальными  
прорезями.



Вынуть получившиеся  
сектора.



Из каждого из секторов  
сделать крылья





**Вырезать так, чтобы в  
каждом секторе получилось  
одинаковое количество  
элементов.**



Вложить сектора обратно в  
тело лебедя и раздвинуть  
равномерно все элементы



Их центрально сектора яблока  
сделать голову и шею,  
повторяя изгиб яблока с  
отступом в 1 см, желательно  
оставить черенок яблока как  
хохолок на голове лебедя.



Закрепить шею на туловище  
с помощью зубочистки, так  
чтобы ее не было видно



Если полить лебедя сиропом и  
посыпать кокосовой стружкой  
он станет оперенным



***Спасибо за  
внимание!***



# Список литературы и интернет-ресурсы

- Кухни народов мира / сост. И.В. Шелагурова. – М.: Эксмо, 2005.
- Карвин. Мастер класс./ сост.А.В. Мишина – М: Академия карвинга, 2010.
- <http://carving-spb.ru/master-class.htm>
- [http://www.vkusnoeda.com/masterclass\\_step\\_butterfly.html](http://www.vkusnoeda.com/masterclass_step_butterfly.html)
- <http://rodionova.by/?p=958>
- [http://ukrashaemstol.ru/karving/lebed-iz-ya\\_blok](http://ukrashaemstol.ru/karving/lebed-iz-ya_blok)