



Проект

Коллаж из бумаги



Проект – план, замысел, в результате которого у нас должен получиться новый продукт: изделие или поделка.

План работы:

- 1) Сообщение проектного задания, темы и учебных задач урока.**
 - 2) Выполнение проектного задания.**
 - 3) Представление проекта.**
 - 4) Итог урока.**
- 

Домашние животные



ДИКИЕ ЖИВОТНЫЕ



БЕЛКА



ЗАЯЦ



ЛИСА



ЕНОТ



МЕДВЕДИ



ВОЛК



ЛОСЬ



КАБАН



ЕЖ



ТЕТЕРЬ



ГЛУХАРЬ



ВЫДРА



ЗУБР



ХОРЕК



БОБЕР



ОЛЕНЬ

Animales salvajes



Lobo


Búho



Elefante



Buitre



Jirafa



Rinoceronte



Oso



Cebra



Tigre



Hiena



Cocodrilo



Serpiente



León

ОКРУЖАЮЩИЙ
МИР

Дикие ЖИВОТНЫЕ России

Великий
Уссурийский
Камчатский
Кавказский
Амурский



Проект

«Дикие животные»



Учебные задачи урока:

- ▣ Узнаем, что такое **«КОЛЛАЖ»***
- ▣ Выполним проект «**Дикие животные**», используя технику **коллаж***

Коллажи



Коллажи



Коллажи



Коллажи



Рассмотрим этапы работы.

- ▣ 1) проверим рабочее место.***
 - ▣ 2) обведём по шаблону и вырежем детали травы.***
 - ▣ 3) Приклеим детали травы по краю листа.***
 - ▣ 4) Вырежем изображения диких животных и приклеим на лист бумаги, не оставляя промежутков.***
- 