

# УЧЕБНЫЙ ПРОЕКТ

## Композиция из многогранников в виде модели «Цыплёнок»



Выполнила:  
студентка группы Д-22  
Куантаева Динара

Руководитель:  
преподаватель математики ИСР НГТУ  
Макаркина Оксана Владиславовна

# 1. Сбор геометрической информации



- изучила основные геометрические понятия;
- познакомилась со способами построения развёрток;
- смоделировала многогранники в виде модели «*Цыплёнок*».

# 2. Подготовка необходимого материала, инструментов и оборудования



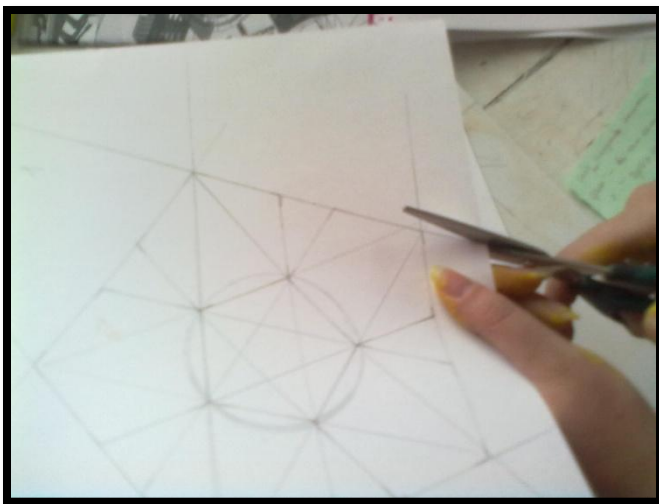


# 3. Описание и отображение последовательности изготовления модели

## Начертила развёртки многогранников






# Вырезала развёртки многогранников



# Получила из развёрток объёмные геометрические фигуры



# Создала оформление Цыплёнка



## 4. Результат работы

### *Цыплёнок*

