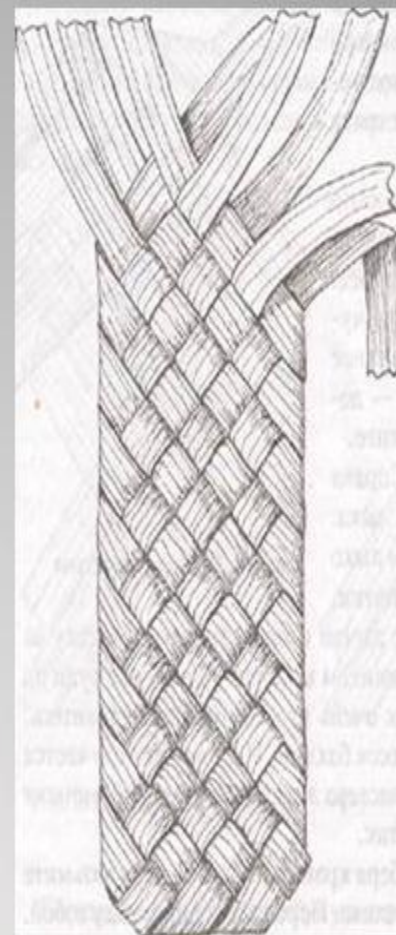
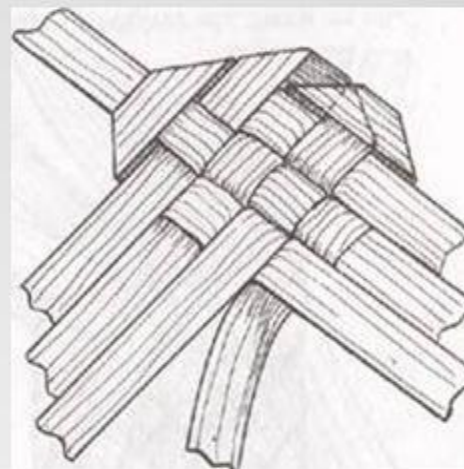


# Урок технологии



# Плетение -

способ ручного соединения полос эластичного материала (нитей, стеблей, прутьев, волокон), при котором каждая из полос проходит попеременно то сверху, то снизу других, под прямым или косым углом.





”



☞ 3 = Г





**Бумага**

*Не мычит коровка та,  
Нет рогов, копыт, хвоста,  
Молока нам не дает,  
Под листочками живет.*

*В чёрных точках красный плащ носит жук.*

*Растеньям - страж.*

*С вредной тлём воует ловко это..*

**Тема: объёмное соединение  
полос**

**Цель: выполнить поделку  
божьей коровки**













# Разметка


## Правила работы с шаблоном -

1. Шаблон обводится с изнаночной стороны бумаги.

2. Нужно экономить бумагу.



3. Когда обводим карандаш держим перпендикулярно к листу

# Заготовка





# Сборка



# Сборка






# Сборка





# Оформление



# Критерии оценивания:

- ❖ Аккуратность;
- ❖ Соответствие образцу;
- ❖ Правильность выполнения переплетения;
- ❖ Сочетаемость цветов.