

# Грибная семейка из пластилина



A decorative border surrounds the page, featuring a green vine with leaves, colorful butterflies (orange, red, yellow, purple), and flowers (yellow, purple, red). At the bottom, there are red mushrooms with white spots and small blue flowers.

# Цели урока:

- 1)познакомиться с видами лепки
- 2)освоить виды лепки
- 3)получить готовое изделие



27.08.2013



# Белый гриб



# Мухомор



# Приемы работы с пластилином:

. Прищипывание

. Отщипывание

. Вытягивание

. Вкручивание

. Примазывание



**Стек – резец,  
используемый  
при лепке**



**Правила  
безопасности  
при работе с  
пластилином**

- 1. обращаться со стеклом  
аккуратно;**
- 2. не брать пластилин в  
рот;**
- 3. не трогать тетради,  
книжки, одежду, после  
того, как вы  
попили совок**

**4. Следить, чтобы  
пластилин не падал на  
пол;**

**5. Не бросаться  
пластилином;**

**6. Не ломай чужих  
поделок;**

**7. Не ходить с голыми ногами;**



# Порядок работы:







*karakyli.*





*karakyli.ru*






# Порядок работы:









# Цели урока:

**1)познакомиться с  
видами лепки**

**2)освоить виды  
лепки**

**3)получить готовое  
изделие**

**Спасибо за урок!**

